



Gobierno
de Chile

Informe Público de Capital de Riesgo

Resultados Acumulados al 31 de diciembre de 2021

Gerencia de Inversión y Financiamiento

Corporación de Fomento de la Producción - CORFO

gob.cl

Introducción

La Corporación de Fomento de la Producción (CORFO) tiene como misión fomentar la inversión, la innovación y el emprendimiento; fortaleciendo, además, el capital humano y el desarrollo tecnológico para mejorar la productividad del país y alcanzar posiciones de liderazgo mundial en materia de competitividad. Como agencia principal del gobierno de Chile para el fomento del desarrollo, CORFO trabaja de manera articulada y colaborativa, apoyando a los sectores de alto potencial, proyectando a Chile hacia una economía sostenible, socialmente responsable con los recursos naturales y comprometida con la calidad de vida de las personas.

En línea con lo anterior, la Corporación desarrolla y gestiona programas de fomento a la industria de capital de riesgo, ofreciendo financiamiento de largo plazo a los Fondos de Inversión regidos por las disposiciones de la Ley N°20.712 sobre administración de fondos de terceros y carteras individuales y por el Decreto Supremo N°129 del Ministerio de Hacienda del año 2014, en una modalidad de línea de crédito y con la finalidad que éstos sean invertidos en pequeñas y medianas empresas chilenas con emprendimientos que presenten un alto potencial de crecimiento, y que requieran del apoyo de un socio estratégico que se involucre activamente en la gestión a objeto de acelerar su proceso de desarrollo y crecimiento.

Precisamente, el esquema de financiamiento a través de estos fondos de inversión permite a las empresas acceder a recursos para materializar distintos proyectos, adicionando el ingreso de un socio institucional que genera ventajas en el acceso a redes de contacto, conocimiento específico en gestión de empresas, desarrollo de instancias de gobierno corporativo, entre otras.

El presente Informe Público tiene como objeto presentar de manera semestral los principales hitos en el desarrollo y gestión de los programas de fomento a la industria de capital de riesgo de CORFO, así como también, información respecto a los fondos de inversión que participan en esos programas en lo referido al financiamiento de largo plazo provisto por la Corporación.



66

Fondos de Inversión Privados con líneas de crédito aprobadas

16

Líneas de crédito cerradas
US\$ 150 millones otorgados

50

Líneas de crédito vigentes
US\$ 803 millones otorgados



953

US\$ millones

En líneas de crédito otorgadas

US\$ 662

Millones en desembolsos

US\$ 167

Millones por desembolsar

US\$ 1.001 millones

En inversiones acumuladas

US\$ 83,6

Millones invertidos entre enero y diciembre de 2021

413

Empresas beneficiarias



39

Nuevas empresas a diciembre 2021

81%

Corresponde a micro y pequeñas empresas

US\$ 754 millones

Invertidos en micro y pequeñas empresas

73%

Equivalente del total

Resumen de hechos relevantes a diciembre de 2021

A modo de resumen, desde el año 1998 a diciembre de 2021, CORFO ha abierto 66 líneas de crédito a fondos de inversión, comprometiendo recursos por US\$ 953 millones. Se han desembolsado US\$ 662 millones, y quedan por desembolsar US\$ 167 millones. En la actualidad existen 50 líneas de crédito vigentes, y 16 líneas se encuentran cerradas.

Se han invertido, desde 1998 a diciembre de 2021 US\$ 1.001 millones en 413 empresas beneficiarias. Cabe destacar que de este monto US\$ 754 millones se invirtieron en empresas que al momento de la primera inversión eran micro o pequeñas empresas. Durante el año 2021 se invirtieron US\$ 83,6 millones y 39 nuevas empresas fueron apoyadas a través de los Programas de Capital de Riesgo de CORFO.

Entre otros hechos relevantes destacan:

- Entre enero y diciembre de 2021, CORFO realizó desembolsos a los fondos de inversión por un monto de US\$ 50 millones (UF 1.275.531), a igual período de 2020 los desembolsos totalizaron un monto US\$ 43 millones (UF 1.192.770), lo que representa un aumento de 15% medido en dólares y 7% en UF del período.
- En cuanto al número de nuevas empresas beneficiarias, a diciembre de 2021 se cuentan 39 empresas, lo que representa un aumento del 8% respecto a igual período del año anterior.
- En total, 111 empresas fueron apoyadas por los programas de Capital de Riesgo de CORFO a diciembre de 2021 (nuevas empresas e inversiones follow-on) lo que representa un aumento del 19% respecto a igual período del año anterior.
- Durante los primeros meses del año, la pandemia afectó fuertemente a diversos sectores de la economía, por ello y siguiendo la tendencia del segundo semestre del año 2020, se observó deterioro en las solicitudes de desembolso de los fondos. Esta situación cambió radicalmente durante el segundo semestre, donde la demanda por desembolsos aumentó, al punto de alcanzar un máximo histórico durante el año 2021 del número de nuevas empresas, del número de empresas totales beneficiadas (primera inversión y follow-on), en el monto total de desembolsos y en el monto total invertido)
- Al igual que en el informe anterior, se presentan las principales cifras en dólares americanos (US\$), manteniendo en algunos casos los montos en Unidades de Fomento (UF).

Esperamos que la información contenida en el informe sea de utilidad tanto para difundir las actividades de la industria de Capital de Riesgo, como para mejorar la comprensión de los resultados presentados, facilitando el ingreso de nuevos actores que busquen apoyar a pequeñas y medianas empresas con alto potencial de crecimiento, reafirmando el compromiso de CORFO con el emprendimiento y la innovación en Chile.

Tabla N° 1 | Resumen por Fondo de Inversión | Programas de Capital de Riesgo – CORFO

Línea	Fondo de Inversión (1)	Fecha Apertura de Línea	Línea de Crédito Aprobada (UF) (2)	Deuda-Capital del Fondo (3)	Desembolso (UF) (4)	Montos Invertidos (UF) (5) (6)	N° (E) (7)	Estado de la Línea	Línea de Crédito por Girar (UF) (8)
F1	Chiletech	13-04-1998	223.912	1:1	200.900	761.529	13	Cerrada	0
F1	Columba	01-12-1998	208.000	1:1	208.000	250.487	9	Cerrada	0
F1	Halcón	01-07-2003	286.000	1:1	217.236	450.013	4	Cerrada	0
F1	Mifactory	01-11-2002	81.621	1:1	36.119	36.119	2	Cerrada	0
F1	Negocios Regionales	22-12-1999	240.000	0,5:1	240.000	1.058.987	11	Cerrada	0
	Total Línea F1		1.039.533		902.255	2.557.136	39		0
F2	AXA Capital Chile (12)	12-01-2006	630.000	2,98:1	448.779	589.999	4	Vigente	0
F2	Crecimiento Agrícola (9)	16-11-2005	277.707	3:1	237.087	235.772	6	Cerrada	0
F2	Expertus	13-12-2005	500.000	2,94:1	500.000	654.254	8	Cerrada	0
F2	Halcón II	01-08-2005	500.000	2,91:1	322.600	399.743	2	Cerrada	0
F2	Precursor	27-04-2005	420.000	3:1	420.000	695.150	9	Vigente	0
	Total Línea F2		2.327.707		1.928.466	2.574.918	29		0
F3	A5 Capital	28-12-2006	250.000	2:1	193.210	238.227	2	Cerrada	0
F3	Agrodesarrollo (9)	29-01-2010	510.804	3:1	465.212	1.781.870	10	Vigente	0
F3	Aurus Bios (9)	10-03-2010	539.694	3:1	551.949	683.775	9	Vigente	0
F3	Aurus Tecnología (9)	10-03-2010	544.106	3:1	521.314	674.653	14	Vigente	22.792
F3	Austral Capital	14-01-2008	715.500	3:1	715.500	929.358	13	Vigente	0
F3	Copec-UC	09-07-2008	200.000	2:1	191.165	271.039	5	Vigente	2.981
F3	Ecus Agri-Food	18-10-2012	400.000	1,8:1	120.159	140.200	1	Vigente	160.000
F3	Emprendedor I	20-12-2006	300.000	2:1	167.474	203.646	4	Cerrada	0
F3	Equitas Capital I	15-09-2008	600.000	3:1	545.698	568.263	5	Vigente	54.303
F3	Equitas Capital II	14-01-2010	600.000	3:1	591.378	660.754	5	Vigente	8.622
F3	IG Capital	02-06-2009	600.000	3:1	548.564	798.804	6	Vigente	51.436
F3	IM Trust Energías Renovables	02-02-2010	400.000	2:1	166.720	217.767	2	Vigente	160.000
F3	Inv Empresas Innovadoras	12-09-2006	67.000	2:1	41.353	65.498	7	Cerrada	0
F3	Patagonia	26-11-2007	273.200	2:1	59.903	89.855	1	Cerrada	0
F3	PI Capital	28-08-2006	255.000	3:1	227.763	251.545	4	Cerrada	0
F3	Precursor II	11-12-2009	400.000	2:1	119.240	152.264	3	Vigente	160.000
F3	Tridente	06-08-2008	380.710	2:1	334.084	478.407	4	Vigente	0
	Total Línea F3		7.036.014		5.560.686	8.205.924	95		620.133
FEM	Asset Chile Exploración Minera (9)	04-01-2012	333.923	2:1	379.268	516.588	9	Vigente	0
FEM	EPG Exploración Minera (9)	06-01-2012	414.244	1:1	230.037	338.255	9	Vigente	0
FEM	IMT Exploración Minera (9)	06-01-2012	322.998	1,8:1	172.996	229.854	3	Vigente	0
FEM	Lantánidos (9)	21-12-2011	284.998	2:1	320.954	525.611	1	Cerrada	0
FEM	Mining (9)	06-01-2012	346.621	1,5:1	83.848	86.492	3	Vigente	0
FEM	Mining Equity	05-01-2012	300.000	1,98:1	198.270	230.269	2	Vigente	0
	Total Línea FEM		2.002.784		1.385.373	1.927.070	27		0
K1	Mater	08-02-2010	380.000		248.763	601.926	4	Cerrada	0
	Total Línea K1		380.000		248.763	601.926	4		0
FC	Aurus Ventures III	28-04-2015	825.000	1,327:1	578.185	899.165	9	Vigente	246.815
FC	Cleantech Ventures I	27-12-2017	392.000	1:1	318.842	440.721	5	Vigente	73.158
FC	D´E Capital Energía Renovable I (11)	07-04-2015	450.000	1,5:1	449.900	793.466	3	Vigente	100
FC	Endurance Venture Equity	04-06-2014	525.000	1,5:1	381.208	569.631	4	Vigente	143.792
FC	Equitas Capital III - FC	02-03-2017	550.000	1:1	159.916	159.922	1	Vigente	390.084
FC	Minería Activa III	13-03-2013	479.600	1:1	354.723	899.991	3	Vigente	0
FC	Victus Chile	05-06-2014	487.500	1:1	487.500	938.547	6	Vigente	0
	Total Línea FC		3.709.100		2.730.274	4.701.442	31		853.949

Tabla N° 1 | Resumen por Fondo de Inversión | Programas de Capital de Riesgo – CORFO

Línea	Fondo de Inversión (1)	Fecha Apertura de Línea	Línea de Crédito Aprobada (UF) (2)	Deuda-Capital del Fondo (3)	Desembolso (UF) (4)	Montos Invertidos (UF) (5) (6)	N° (E) (7)	Estado de la Línea	Línea de Crédito por Girar (UF) (8)
FT	Amérigo Chile Early-Stage & Growth	08-04-2013	360.163	1:1	300.981	513.892	7	Vigente	59.182
FT	B2B Venture Growth	02-12-2019	281.000	2:1	118.451	136.005	7	Vigente	162.549
FT	Best Potential	11-05-2015	225.500	1,811:1	88.495	123.770	1	Vigente	90.500
FT	Clin	01-02-2018	300.000	2:1	238.324	252.319	15	Vigente	61.676
FT	Desafío Global	04-09-2013	262.500	0,806:1	212.696	337.943	3	Vigente	49.804
FT	Equitas Capital III - FT	02-03-2017	350.000	2:1	121.379	121.430	2	Vigente	123.621
FT	Fen Ventures II	14-03-2018	332.200	2:1	264.563	381.074	25	Vigente	67.637
FT	Génesis Ventures	30-05-2013	306.000	2:1	252.605	298.178	5	Vigente	53.395
FT	Génesis Ventures II	09-09-2020	350.000	2:1	65.441	65.444	2	Vigente	284.559
FT	Impact Investment Chile	02-02-2018	375.000	2:1	251.039	285.618	9	Vigente	123.961
FT	Invexor Innovation I	07-03-2018	225.000	2:1	207.413	217.617	7	Vigente	17.587
FT	Invexor Innovation II	15-05-2020	110.000	2:1	88.925	100.888	4	Vigente	21.075
FT	Nazca Ventures	21-08-2013	219.033	2:1	126.488	138.595	15	Vigente	87.613
FT	Nexo Chile Ventures I	14-12-2017	350.000	2:1	98.960	99.588	2	Vigente	251.040
FT	Next	15-04-2020	350.000	2:1	103.207	104.081	15	Vigente	246.793
FT	NXTP Labs	02-05-2013	211.000	2:1	109.264	110.781	31	Vigente	65.502
FT	Parque País	30-09-2021	285.000	2:1	0	0	0	Vigente	285.000
FT	Screen One Etapas Tempranas	29-04-2020	350.000	2:1	7.990	7.990	1	Vigente	342.010
FT	Waste to Energy I	26-12-2012	218.750	1,5:1	218.750	298.419	5	Cerrada	0
FT	Weboost	11-06-2021	164.107	2:1	19.881	19.819	2	Vigente	144.226
	Total Línea FT		5.625.253		2.894.852	3.613.450	158		2.537.730
FET	Alaya II	25-01-2017	375.000	3:1	281.272	281.272	25	Vigente	93.728
FET	Alerce VC	26-01-2017	300.000	3:1	252.521	290.116	17	Vigente	47.479
FET	Chile outlier seed Fund I	31-08-2018	159.600	3:1	45.074	51.161	12	Vigente	114.526
FET	Manutara I	08-11-2017	300.000	3:1	177.697	176.022	13	Vigente	122.303
FET	Vulcano	05-05-2018	360.000	3:1	156.291	175.565	15	Vigente	203.709
	Total Línea FET		1.494.600		912.855	974.136	82		581.745
	Totales en UF		23.614.992		16.563.522	25.156.000	465		4.593.558
	Totales en US\$ (10)		952.705.538		662.023.639	1.000.799.265			167.435.886

- (1) Se excluyen del presente cuadro los Fondos de Inversión Privado Incured (Línea EEM) y Mifactory II (Línea F2), pues no experimentaron movimientos durante su vigencia. Línea F1: Programa De Financiamiento A Fondos de Inversión para el Fomento del Capital de Riesgo, creado en el año 1997 y que suspendió nuevas postulaciones en el año 2004 | Línea F2: Programa de Financiamiento a Fondos de Inversión para el Fomento del Capital de Riesgo - F2, creado el año 2004 y que suspendió nuevas postulaciones en el año 2006 | Línea F3: Programa de Financiamiento a Fondos de Inversión de Capital de Riesgo - F3, creado el año 2006 y que suspendió nuevas postulaciones en el año 2012 | Línea K1: Programa de Inversión Directa de CORFO en Fondos de Inversión, creado en el año 2009 y que suspendió nuevas postulaciones en el año 2011 | Línea FEM: Programa de Financiamiento a Fondos de Inversión de Capital de Riesgo - Fondos de Exploración Minera (FENIX), creado el año 2011 y que recibió postulaciones de fondos por medio de modalidad de convocatoria abierta y única | Línea FT: Programa de Financiamiento a Fondos de Inversión de Capital de Riesgo - Fondos Etapas Tempranas (FT), creado en el año 2011 y que aún recibe nuevas postulaciones de fondos | Línea FC: Programa de Financiamiento a Fondos de Inversión de Capital de Riesgo - Fondos Desarrollo y Crecimiento (FC), creado en el año 2012 y que aún recibe nuevas postulaciones de fondos | Línea FET: *Programa de Financiamiento a Fondos de Inversión de Capital de Riesgo – Fondos Etapas Tempranas Tecnológicas (FET), creado en el año 2015 y que aún recibe nuevas postulaciones de fondos.
- (2) Monto de la Línea de Crédito aprobada originalmente por CORFO no considera caducidades de la línea. Considera el monto de la línea de crédito aprobada a la fecha del informe, incluidos los aumentos de Línea. Los Fondos: Crecimiento Agrícola, Agrodesarrollo, Aurus Bios, Aurus Tecnología y Fondos del programa FEM (excepto el fondo Mining Equity) originalmente fueron aprobados en US\$ (Dólares americanos) y se convirtió el valor de la UF a la fecha los acuerdos del Comité de Capital de Riesgo que aprobaron las líneas de crédito usando el Dólar Observado que Publica el Banco Central. En los casos de aumentos de línea de crédito, el monto aumentado de la línea se convirtió a la fecha de aprobación del Comité de Capital de Riesgo.
- (3) La Deuda-Capital del fondo corresponde a la proporción de veces que tiene la línea de crédito, respecto a los aportes privados comprometidos al Fondo.
- (4) Corresponde a los recursos otorgados por CORFO, con cargo a la línea de crédito para la realización de inversiones en empresas elegibles. A partir del informe de Capital de Riesgo del año 2017 (publicado en 2018) se cambió el criterio de conversión a UF de las operaciones de inversión, pasando a tomar la fecha en la que se realizó la operación la que determina el valor de la UF y US\$ (de acuerdo al dólar observado que publica el Banco Central), por lo que puede haber diferencias respecto a estos montos en relación a informes anteriores.

- (5) Monto hace referencia a inversiones realizadas por el Fondo tanto con recursos otorgados por CORFO como con capital privado.
- (6) A diciembre de 2017 y diciembre de 2018, algunos de los Fondos que participan de los Programas de Capital de riesgo corrigieron operaciones históricas rendidas. Adicionalmente, a partir del informe de Capital de Riesgo del año 2017 (publicado en 2018) se estandarizó el criterio de conversión a UF de las operaciones de inversión, pasando a tomar la fecha en la que se realizó la operación (o que dio origen a la operación) la que determina el valor de la UF y US\$ (de acuerdo al dólar observado que publica el Banco Central). De esta forma; las líneas de crédito en US\$ son aproximadas a UF de acuerdo al valor de la fecha del Acuerdo del CCR donde se otorgan; los aumentos de líneas de crédito son computados de acuerdo a la fecha del Acuerdo del CCR que los aprueba; las caducidades son computadas de acuerdo a la fecha en la que éstas se producen; los desembolsos son computados de acuerdo a la fecha en la que se realizó la operación de acuerdo a los registros de CORFO; las inversiones son computadas de acuerdo a la fecha informada por el Fondo de Inversión, respecto de la materialización de la inversión. A consecuencia de lo anterior puede haber diferencias respecto a estos montos en relación con informes anteriores.
- (7) Corresponde a las empresas beneficiarias, las cuales se definen como "las empresas chilenas receptoras directa o indirectamente de los recursos del Fondo": la suma de empresas por fondos es distinta a la suma de empresas sin considerar el fondo, toda vez que existe coinversión por parte de los Fondos, por lo tanto, el número total de empresas mostrado es mayor que el número de empresas únicas en las que se ha invertido.
- (8) Monto de Línea de Crédito por girar considerando caducidades de la Línea.
- (9) Fondos autorizados para operar en US\$, según lo establecido en los Acuerdos del CCR al momento de aprobación de dichos Fondos. Líneas de crédito aproximadas a UF de acuerdo a la fecha de aprobación del CCR. Aumentos de Línea aproximadas a UF considerados a la fecha de aprobación del CCR, sumando el monto de aumento al valor de la línea de crédito convertida en UF. Desembolsos convertidos a UF de acuerdo a la fecha del desembolso registrada en CORFO. Inversiones convertidas a UF de acuerdo a la fecha registrada por el Fondo de Inversión en sus rendiciones semestrales. Caducidades convertidas a UF.
- (10) Los valores expresados en dólares de la columna "Línea de crédito por girar", en la fila de referencia, fueron obtenidos de acuerdo al valor del dólar al 31 de diciembre de 2021.
- (11) El fondo D'E Capital Energías Renovables rectificó sus rendiciones de períodos anteriores a diciembre de 2020, por lo que algunos resultados históricos se vieron afectados.
- (12) El fondo AXA Capital ajustó sus rendiciones anteriores a diciembre de 2020, por lo que algunos resultados históricos se vieron afectados.

Tabla N° 2 | Detalle de beneficiarios | Programas de Capital de Riesgo – Corfo

N°	Línea	Fondo	Nombre Empresas Beneficiarias (1)	Monto Invertido (UF) (2)	Primera Inversión	Tamaño Empresa Receptora (3)	Actividad Económica Empresa Receptora
1	F1	Chiletech	Bazuca Internet Partners SA	54.576	29-12-2000	Mediana	Comercio
2	F1	Chiletech	Carnes Ñuble SA	41.988	12-07-2004	Gran Empresa	Productos Alimenticios
3	F1	Chiletech	Certifica SA	10.647	21-02-2001	Pequeña	Servicios Financieros
4	F1	Chiletech	Energia Latina SA	254.921	31-10-2007	Microempresa	Energía y Eficiencia Energética
5	F1	Chiletech	Inmobiliaria Del Curto SA	30.857	19-07-2010	Gran Empresa	Agricultura
6	F1	Chiletech	Inyecal SA	61.085	10-11-2003	Gran Empresa	Otras Industrias Manufactureras
7	F1	Chiletech	Kaffa Kaldi SA	78.936	29-12-2000	Mediana	Comercio
8	F1	Chiletech	Kaffa Vending SA	29.683	01-02-2001	Pequeña	Comercio
9	F1	Chiletech	Nibsa SA	10.268	03-12-2007	Gran Empresa	Fabricación de Productos Minerales
10	F1	Chiletech	Termocandelaria Power Ltd.	74.762	01-06-2007	Gran Empresa	Energía y Eficiencia Energética
11	F1	Chiletech	TPL Chile SA	698	15-06-2010	Microempresa	Energía y Eficiencia Energética
12	F1	Chiletech	Vendomática SA	76.319	29-07-2004	Gran Empresa	Comercio
13	F1	Chiletech	VenKaffa SA	36.788	04-01-2000	Pequeña	Comercio
14	F1	Columba	Bazuca Internet Partners SA	54.632	29-12-2000	Mediana	Comercio
15	F1	Columba	Compañía de procesos y servicios CPS SA	24.482	21-09-2000	S/I	Comercio
16	F1	Columba	Full Com SA	18.919	26-12-2003	S/I	Comercio
17	F1	Columba	Microgeo SA	29.776	26-11-2002	S/I	Comercio
18	F1	Columba	New Horizons Chile SA	19.313	29-09-2000	S/I	Comercio
19	F1	Columba	Novis SA	12.011	29-11-2001	S/I	Comercio
20	F1	Columba	Servicios de Outsourcing Logística SA	22.885	27-08-1999	S/I	Comercio
21	F1	Columba	Sonda Sistemas de Gestión SA	65.349	23-12-2002	S/I	TIC
22	F1	Columba	Sustentable.cl SA	3.120	22-08-2001	S/I	Comercio
23	F1	Halcón	Computación Portátil Chile SA	71.267	27-02-2004	S/I	Comercio
24	F1	Halcón	Globe SA	19.765	11-01-2005	S/I	Comercio
25	F1	Halcón	Prospect SA	155.718	14-10-2003	S/I	Comercio
26	F1	Halcón	Santo Tomás SA	203.262	17-12-2004	S/I	Educación
27	F1	Mifactory	Mapas Digitales SA	22.641	03-02-2005	S/I	TIC
28	F1	Mifactory	Soluciones Móviles SA	13.478	13-04-2004	S/I	Comercio
29	F1	Negocios Regionales	Active Chemicals Chile SA	83.286	19-05-2003	Gran Empresa	Productos Químicos
30	F1	Negocios Regionales	Alto Atacama SA	220.904	16-11-2005	Pequeña	Comercio
31	F1	Negocios Regionales	Baldosas INPPESA SAIC	140.661	22-12-2003	Mediana	Otras Industrias Manufactureras
32	F1	Negocios Regionales	Blue Fish SA	34.246	04-03-2002	Microempresa	Acuicultura y Pesca
33	F1	Negocios Regionales	CEM SA	105.777	17-05-2005	Gran Empresa	Fabricación de Productos Minerales
34	F1	Negocios Regionales	El Almendro SpA	91.816	06-09-2002	Microempresa	Agricultura
35	F1	Negocios Regionales	EPC SA	165.242	10-01-2005	Gran Empresa	Fabricación de Productos Minerales
36	F1	Negocios Regionales	Frutícola Angol SpA	87.362	31-05-2005	Microempresa	Productos Alimenticios
37	F1	Negocios Regionales	Grupo Digital SA	60.721	04-04-2006	Pequeña	TIC
38	F1	Negocios Regionales	MCARD SA	1.815	27-08-2004	Microempresa	Servicios Financieros
39	F1	Negocios Regionales	Movilmaster SA	67.157	21-01-2005	Pequeña	TIC
40	F2	AXA Capital Chile	Albia SA	89.402	31-05-2007	Gran Empresa	Comercio
41	F2	AXA Capital Chile	Logística Industrial SA	126.026	19-12-2008	Gran Empresa	Transporte y Almacenamiento
42	F2	AXA Capital Chile	Mardones y Compañía SA	193.833	07-12-2007	Gran Empresa	Comercio
43	F2	AXA Capital Chile	Vitamina Work Life SA	180.738	14-04-2008	Pequeña	Educación
44	F2	Crecimiento Agrícola	Agrícola El Retorno SA	31.997	25-09-2008	Microempresa	Agricultura
45	F2	Crecimiento Agrícola	Agrícola Tres Vías SA	32.082	29-06-2007	Microempresa	Agricultura
46	F2	Crecimiento Agrícola	Arándanos del Sur SA	32.082	29-06-2007	Microempresa	Agricultura
47	F2	Crecimiento Agrícola	Frutícola Porvenir SA	42.209	28-09-2007	Microempresa	Agricultura
48	F2	Crecimiento Agrícola	Frutícola San Pablo SA	70.029	28-03-2008	Microempresa	Agricultura
49	F2	Crecimiento Agrícola	Nuts del Sur SA	27.373	28-11-2008	Microempresa	Agricultura
50	F2	Expertus	Educa UC SA	101.911	10-12-2007	Mediana	Educación
51	F2	Expertus	Sociedad Educacional Colegio Los Alpes SA	85.101	15-12-2009	Mediana	Educación

Tabla N° 2 | Detalle de beneficiarios | Programas de Capital de Riesgo – Corfo

N°	Línea	Fondo	Nombre Empresas Beneficiarias (1)	Monto Invertido (UF) (2)	Primera Inversión	Tamaño Empresa Receptora (3)	Actividad Económica Empresa Receptora
52	F2	Expertus	Sociedad Educacional Colegio Manantial S.A.	43.467	01-12-2009	Mediana	Educación
53	F2	Expertus	Sociedad Educacional Colegio Rengo S.A.	82.781	18-01-2008	Mediana	Educación
54	F2	Expertus	Sociedad Educacional Colegio San Diego S.A.	82.296	18-03-2004	Mediana	Educación
55	F2	Expertus	Sociedad Educacional Colegio San Francisco de Paine S.A.	44.359	27-02-2009	Mediana	Educación
56	F2	Expertus	Sociedad Educacional Colegio San Sebastián S.A.	95.457	27-11-2006	Mediana	Educación
57	F2	Expertus	Sociedad Educacional Colegio Santa Mónica S.A.	118.883	31-12-2006	Mediana	Educación
58	F2	Halcón II	Sergo Chile S.A.	348.746	30-06-2006	S/I	Comercio
59	F2	Halcón II	YX Tecnología S.A.	50.997	02-11-2005	S/I	TIC
60	F2	Precursor	Alimentos Puerto Varas S.A.	219.367	01-12-2006	Microempresa	Productos Alimenticios
61	F2	Precursor	Comdiser S.A.	94.410	01-03-2006	Pequeña	Comercio
62	F2	Precursor	Comercializadora Puerto Varas SpA	30.584	01-04-2011	Microempresa	Productos Alimenticios
63	F2	Precursor	Emotions SpA	54.952	01-10-2007	Microempresa	Industria del papel
64	F2	Precursor	Energías Coyanco S.A.	118.362	01-07-2008	Microempresa	Energía y Eficiencia Energética
65	F2	Precursor	Healthy foods S.A.	14.383	01-12-2007	Microempresa	Productos Alimenticios
66	F2	Precursor	Metanoia S.A.	28.863	01-07-2006	Microempresa	Prestación de Servicios
67	F2	Precursor	Tubopack S.A.	98.500	01-06-2005	Pequeña	Productos Químicos
68	F2	Precursor	Wisetrack S.A.	35.730	01-07-2006	Pequeña	TIC
69	F3	A5 Capital	Empresa Pesquera Apiao S.A.	134.130	31-03-2007	Gran Empresa	Otras Industrias Manufactureras
70	F3	A5 Capital	St Andrews Smoky Delicacies S.A.	104.097	15-01-2007	Gran Empresa	Otras Industrias Manufactureras
71	F3	Agrodesarrollo	Andean Truffles SpA	59.031	30-09-2011	Microempresa	Agricultura
72	F3	Agrodesarrollo	Botanical Solutions SpA	29.534	28-11-2013	Microempresa	Agricultura
73	F3	Agrodesarrollo	El Arenal SpA	475.877	24-03-2011	Microempresa	Agricultura
74	F3	Agrodesarrollo	Frutícola Montegiallo S.A.	288.219	03-09-2010	Microempresa	Agricultura
75	F3	Agrodesarrollo	Frutícola Pan de Azucar S.A.	76.777	17-12-2010	Microempresa	Agricultura
76	F3	Agrodesarrollo	Frutícola SABA SpA	135.960	24-09-2012	Microempresa	Agricultura
77	F3	Agrodesarrollo	Nucis Austral S.A.	555.452	23-09-2010	Microempresa	Agricultura
78	F3	Agrodesarrollo	Savia Espárragos SpA	2.904	26-08-2014	Microempresa	Agricultura
79	F3	Agrodesarrollo	South Bloom SpA	67.439	14-11-2013	Microempresa	Agricultura
80	F3	Agrodesarrollo	Trehualemu S.A.	90.676	31-10-2016	Microempresa	Agricultura
81	F3	Aurus Bios	Algenis SpA	132.221	06-10-2011	Microempresa	Biología
82	F3	Aurus Bios	Andes Biotechnologies SpA	85.283	09-09-2010	Microempresa	Biología
83	F3	Aurus Bios	BAL Chile S.A.	64.455	08-09-2011	Microempresa	Biología
84	F3	Aurus Bios	EchoPixel SpA	84.038	12-09-2012	Microempresa	TIC
85	F3	Aurus Bios	Kinostics SpA	24.936	16-08-2012	Microempresa	Biología
86	F3	Aurus Bios	Levita Magnetics SpA	93.659	26-01-2012	Microempresa	Biología
87	F3	Aurus Bios	MiniClinic SpA	42.918	10-05-2012	Microempresa	Biología
88	F3	Aurus Bios	PLx Chile SpA	76.145	06-10-2011	Microempresa	Biología
89	F3	Aurus Bios	Trigemina SpA	80.120	05-04-2012	Microempresa	Biología
90	F3	Aurus Tecnología	Alset Chile SpA	42.767	01-07-2011	Microempresa	TIC
91	F3	Aurus Tecnología	BuscaLibre Holding SpA	119.912	01-07-2012	Mediana	TIC
92	F3	Aurus Tecnología	Capitalizarme SPA	64.004	01-08-2012	Microempresa	TIC
93	F3	Aurus Tecnología	Clickmagic SpA	54.773	01-10-2010	Pequeña	TIC
94	F3	Aurus Tecnología	Comercial BSB SpA	134.664	01-09-2012	Pequeña	TIC
95	F3	Aurus Tecnología	EchoPixel SpA	63.598	01-06-2012	Microempresa	TIC
96	F3	Aurus Tecnología	Finvox SpA	31.859	13-09-2012	Microempresa	TIC
97	F3	Aurus Tecnología	Happyshop SpA	69.960	01-09-2011	Microempresa	TIC
98	F3	Aurus Tecnología	Junar SpA	16.701	01-12-2010	Microempresa	TIC
99	F3	Aurus Tecnología	Modyo SpA	37.543	07-06-2011	Pequeña	TIC
100	F3	Aurus Tecnología	Splitcast SpA	14.706	01-11-2010	Microempresa	TIC
101	F3	Aurus Tecnología	Taggify SpA	15.901	01-03-2012	Microempresa	TIC
102	F3	Aurus Tecnología	Wesync SpA	2.108	01-09-2011	Microempresa	TIC
103	F3	Aurus Tecnología	Zappedy SpA	6.156	01-08-2010	Microempresa	TIC

Tabla N° 2 | Detalle de beneficiarios | Programas de Capital de Riesgo – Corfo

N°	Línea	Fondo	Nombre Empresas Beneficiarias (1)	Monto Invertido (UF) (2)	Primera Inversión	Tamaño Empresa Receptora (3)	Actividad Económica Empresa Receptora
104	F3	Austral Capital	Andes Biotechnologies SpA	93.108	03-11-2009	Microempresa	Biología
105	F3	Austral Capital	Atakama Labs SA.	24.593	08-09-2009	Microempresa	TIC
106	F3	Austral Capital	BAL Chile SA.	80.034	10-07-2009	Microempresa	Biología
107	F3	Austral Capital	G2-Fiscalia Privada SpA	2.345	05-12-2012	Microempresa	Prestación de Servicios
108	F3	Austral Capital	GPB CHILE SA.	13.469	09-02-2010	Microempresa	Biología
109	F3	Austral Capital	IDF SA.	80.873	13-01-2012	Microempresa	Prestación de Servicios
110	F3	Austral Capital	Inversiones Producto Protegido SA.	60.735	14-12-2010	Microempresa	TIC
111	F3	Austral Capital	Junar SpA	8.795	18-01-2010	Gran Empresa	TIC
112	F3	Austral Capital	Multicaja SA.	180.282	11-03-2011	Pequeña	TIC
113	F3	Austral Capital	Nimbi Chile SpA	106.309	28-04-2008	Mediana	TIC
114	F3	Austral Capital	Paperless Holding SpA	74.914	27-10-2008	Pequeña	Prestación de Servicios
115	F3	Austral Capital	Scanntech Holdings SpA	122.730	23-03-2010	Microempresa	TIC
116	F3	Austral Capital	Scopix SpA	81.171	31-07-2008	Microempresa	TIC
117	F3	Copec-UC	Atakama Labs SA.	24.547	04-09-2009	Microempresa	TIC
118	F3	Copec-UC	Kuapay Chile SpA	47.464	03-10-2014	Pequeña	TIC
119	F3	Copec-UC	Scopix SpA	51.549	13-07-2011	Microempresa	TIC
120	F3	Copec-UC	SIRVE SA.	45.570	20-07-2010	Mediana	Prestación de Servicios
121	F3	Copec-UC	TNX de Chile SA.	101.909	31-05-2013	Mediana	TIC
122	F3	Ecus Agri-Food	Ama Time SpA	140.200	22-11-2013	Microempresa	Productos Alimenticios
123	F3	Emprendedor I	Decoración Integral SA.	76.627	26-06-2008	Mediana	Comercio
124	F3	Emprendedor I	PJ Chile SA.	47.608	10-12-2009	Microempresa	Comercio
125	F3	Emprendedor I	Publissistemas Chile SA.	35.951	03-07-2007	Pequeña	TIC
126	F3	Emprendedor I	Transportes Buen Destino SA.	43.460	30-08-2007	Mediana	Transporte y Almacenamiento
127	F3	Equitas Capital I	Buuteeq Latin America SpA (Buuteeq Inc.)	16.039	23-09-2010	Microempresa	TIC
128	F3	Equitas Capital I	Clickmagic SpA	11.007	28-10-2010	Pequeña	TIC
129	F3	Equitas Capital I	DCO SA.	75.173	18-11-2010	Mediana	TIC
130	F3	Equitas Capital I	Desarrollos Acuicolas Río Negro SA.	186.125	13-09-2012	Microempresa	Acuicultura y Pesca
131	F3	Equitas Capital I	Recycling Innovation and Technologies SpA	279.919	22-12-2009	Microempresa	Reciclaje
132	F3	Equitas Capital II	Aguamarina SpA	27.841	11-09-2014	Microempresa	Acuicultura y Pesca
133	F3	Equitas Capital II	Costa Austral SpA	242.728	10-03-2011	Pequeña	Biología
134	F3	Equitas Capital II	Desarrollos Acuicolas Río Negro SA.	34.226	13-09-2012	Microempresa	Acuicultura y Pesca
135	F3	Equitas Capital II	Greendot SpA	122.064	15-12-2011	Gran Empresa	Reciclaje
136	F3	Equitas Capital II	Innovaciones Forestales SpA	233.895	23-12-2011	Microempresa	Silvicultura y Extracción de Madera
137	F3	IG Capital	ADP SpA	23.763	28-09-2018	Pequeña	Productos Químicos
138	F3	IG Capital	DCO SA.	200.260	19-07-2010	Mediana	TIC
139	F3	IG Capital	Federal Seguridad Movil SA.	124.325	17-12-2010	Microempresa	Prestación de Servicios
140	F3	IG Capital	Nubox SpA	26.563	04-06-2010	Mediana	Prestación de Servicios
141	F3	IG Capital	Proes SA.	140.514	11-09-2013	Mediana	Productos Químicos
142	F3	IG Capital	Tecno SaaS SpA	283.379	23-05-2014	Mediana	Prestación de Servicios
143	F3	IM Trust Energías Renovables	Hidrocura SpA	2.240	30-10-2013	Microempresa	Energía y Eficiencia Energética
144	F3	IM Trust Energías Renovables	Hidromistral SpA	215.527	02-02-2012	Microempresa	Energía y Eficiencia Energética
145	F3	Inv Empresas Innovadoras	Alimtec SA.	24.973	15-07-2008	Microempresa	Productos Alimenticios
146	F3	Inv Empresas Innovadoras	Axonaxis SA.	3.942	26-05-2008	Pequeña	TIC
147	F3	Inv Empresas Innovadoras	Ecopellets SA.	21.472	05-12-2006	Microempresa	Otras Industrias Manufactureras
148	F3	Inv Empresas Innovadoras	Mining Information Communication and Monitoring SA.	31	06-12-2012	Pequeña	TIC
149	F3	Inv Empresas Innovadoras	Neosylva SA.	9.785	17-04-2007	Microempresa	Silvicultura y Extracción de Madera
150	F3	Inv Empresas Innovadoras	Solar Chile SA.	4.200	04-05-2011	Microempresa	Energía y Eficiencia Energética
151	F3	Inv Empresas Innovadoras	WTEC SpA	1.094	17-06-2013	Microempresa	TIC
152	F3	Patagonia	Inversiones Terra SA.	89.855	25-11-2009	Mediana	Explotación de Minas y Canteras
153	F3	PI Capital	Agroindustria Quitralco SA.	64.171	27-08-2010	Microempresa	Agricultura
154	F3	PI Capital	La Viluma SA.	35.981	30-08-2010	Pequeña	Agricultura

Tabla N° 2 | Detalle de beneficiarios | Programas de Capital de Riesgo – Corfo

N°	Línea	Fondo	Nombre Empresas Beneficiarias (1)	Monto Invertido (UF) (2)	Primera Inversión	Tamaño Empresa Receptora (3)	Actividad Económica Empresa Receptora
155	F3	PI Capital	PI Berries S.A.	81.641	04-12-2006	Microempresa	Agricultura
156	F3	PI Capital	PI Lácteos S.A.	69.752	18-10-2007	Pequeña	Agricultura
157	F3	Precursor II	Happyshop SpA	60.218	22-06-2012	Microempresa	TIC
158	F3	Precursor II	Quantum Matrix SpA	26.699	09-12-2011	Pequeña	Fabricación de Productos Minerales
159	F3	Precursor II	Redes metálicas SpA	65.347	13-05-2011	Microempresa	Fabricación de Productos Minerales
160	F3	Tridente	Busco S.A.	171.960	08-06-2011	Microempresa	Productos Químicos
161	F3	Tridente	Endurance S.A.	63.401	04-06-2009	Microempresa	Construcción
162	F3	Tridente	Industrial Tecpipe S.A.	209.593	01-09-2009	Microempresa	Productos Químicos
163	F3	Tridente	Maxtec Equipos y Servicios S.A.	33.453	17-01-2012	Microempresa	Prestación de Servicios
164	FC	Aurus Ventures III	Aguamarina SpA	48.165	12-04-2019	Pequeña	Biotecnología
165	FC	Aurus Ventures III	Copptech Apparel SpA	86.885	23-03-2018	Microempresa	Industria Textil
166	FC	Aurus Ventures III	Ecosea Farming SpA	123.347	18-11-2016	Microempresa	TIC
167	FC	Aurus Ventures III	Ecotr Chile SpA	73.193	18-05-2017	Microempresa	Acuicultura y Pesca
168	FC	Aurus Ventures III	Minesense Technologies Chile SpA	198.803	01-12-2016	Microempresa	TIC
169	FC	Aurus Ventures III	Scarab Chile SpA	88.696	07-09-2018	Microempresa	Reciclaje
170	FC	Aurus Ventures III	Sunamp Chile SpA	115.905	18-10-2019	Microempresa	Energía y Eficiencia Energética
171	FC	Aurus Ventures III	Tecnología e Innovación en Minería SpA	86.475	28-06-2019	Mediana	Proveedores de Productos y Servicios a la Minería
172	FC	Aurus Ventures III	Ultraconductive Copper Company SpA	77.695	10-08-2018	Pequeña	Fabricación de Productos Minerales
173	FC	Cleantech Ventures	Candelaria Solar SpA	181.127	17-12-2018	Microempresa	Energía y Eficiencia Energética
174	FC	Cleantech Ventures	El Cruce Spa	96.564	19-02-2020	Microempresa	Energía y Eficiencia Energética
175	FC	Cleantech Ventures	Ochs SPA	96.564	19-02-2020	Microempresa	Energía y Eficiencia Energética
176	FC	Cleantech Ventures	Parque Solar Estelar SpA	25.343	15-10-2021	Microempresa	Energía y Eficiencia Energética
177	FC	Cleantech Ventures	Parque Solar Plenosol SpA	41.122	15-10-2021	Microempresa	Energía y Eficiencia Energética
178	FC	D`E Capital Energía Renovable I	Inversiones Los Sauces SpA	262.378	16-03-2021	Gran Empresa	Industria Alimentaria
179	FC	D`E Capital Energía Renovable I	Libertadores SpA	300.710	25-01-2016	Microempresa	Energía y Eficiencia Energética
180	FC	D`E Capital Energía Renovable I	Solar Uno Spa	230.378	06-02-2020	Microempresa	Energía y Eficiencia Energética
181	FC	Endurance Venture Equity	Lippi S.A. (ex Haka Honu S.A.)	211.595	25-01-2016	Microempresa	Energía y Eficiencia Energética
182	FC	Endurance Venture Equity	Meet SpA	168.773	31-05-2016	Pequeña	Comercio
183	FC	Endurance Venture Equity	Nueva Ancor Tecmin S.A.	133.730	21-06-2019	Gran Empresa	Comercio
184	FC	Endurance Venture Equity	Trail SpA	55.533	30-11-2014	Microempresa	Fabricación de Productos Minerales
185	FC	Equitas Capital III - FC	Mostos del Pacifico SpA	159.922	25-10-2018	Pequeña	Comercio
186	FC	Minería Activa III	Don Gabriel SpA	148.165	11-06-2015	Microempresa	Explotación de Minas y Canteras
187	FC	Minería Activa III	Eco Earth Elements SpA	292.476	20-12-2013	Microempresa	Explotación de Minas y Canteras
188	FC	Minería Activa III	Pampa Camarones SpA	459.350	19-10-2016	Gran Empresa	Explotación de Minas y Canteras
189	FC	Victus Chile	Agrícola San Gerardo SpA	56.155	02-07-2019	Microempresa	Industria Alimentaria
190	FC	Victus Chile	Capac SpA	234.512	28-12-2015	Microempresa	Agricultura
191	FC	Victus Chile	Dos Antonias SPA	152.343	09-11-2017	Microempresa	Agricultura
192	FC	Victus Chile	Frutícola Bellavista SPA	220.002	08-06-2015	Microempresa	Agricultura
193	FC	Victus Chile	Pinoli SpA	36.406	13-12-2016	Microempresa	Agricultura
194	FC	Victus Chile	Pudahue SPA	239.129	18-08-2017	Microempresa	Agricultura
195	FEM	Asset Chile Exploración Minera	Anillo SpA	26.958	02-07-2015	Microempresa	Exploración Minera
196	FEM	Asset Chile Exploración Minera	Domeyko SpA	68.005	06-01-2014	Microempresa	Exploración Minera
197	FEM	Asset Chile Exploración Minera	Exo 29 SpA	184.441	06-05-2016	Microempresa	Exploración Minera
198	FEM	Asset Chile Exploración Minera	Las Petacas SpA	54.558	08-03-2013	Microempresa	Exploración Minera
199	FEM	Asset Chile Exploración Minera	Minera Amapola SpA	25.319	24-06-2015	Microempresa	Exploración Minera
200	FEM	Asset Chile Exploración Minera	Minera AMG Chile SpA	11.509	02-07-2015	Microempresa	Exploración Minera
201	FEM	Asset Chile Exploración Minera	Minera Bornita SpA	112.588	02-07-2015	Microempresa	Exploración Minera
202	FEM	Asset Chile Exploración Minera	Minera Buggy SpA	24.537	26-06-2015	Microempresa	Exploración Minera

Tabla N° 2 | Detalle de beneficiarios | Programas de Capital de Riesgo – Corfo

N°	Línea	Fondo	Nombre Empresas Beneficiarias (1)	Monto Invertido (UF) (2)	Primera Inversión	Tamaño Empresa Receptora (3)	Actividad Económica Empresa Receptora
203	FEM	Asset Chile Exploración Minera	Minera Valentín SpA	8.673	23-12-2014	Microempresa	Exploración Minera
204	FEM	EPG Exploración Minera	Minera Asturias SpA	22.679	29-11-2013	Microempresa	Exploración Minera
205	FEM	EPG Exploración Minera	Minera EL Verde SpA	12.780	26-06-2015	Microempresa	Exploración Minera
206	FEM	EPG Exploración Minera	Minera Elvira SpA	75.401	12-03-2015	Microempresa	Exploración Minera
207	FEM	EPG Exploración Minera	Minera Granada SpA	38.743	14-03-2013	Microempresa	Exploración Minera
208	FEM	EPG Exploración Minera	Minera Joshua SpA	34.352	03-07-2015	Microempresa	Exploración Minera
209	FEM	EPG Exploración Minera	Minera San Sebastián SpA	30.732	12-02-2015	Microempresa	Exploración Minera
210	FEM	EPG Exploración Minera	Minera Sevilla SpA	53.885	02-01-2012	Microempresa	Exploración Minera
211	FEM	EPG Exploración Minera	Minera Sierra Blanca SpA	36.175	12-09-2013	Microempresa	Exploración Minera
212	FEM	EPG Exploración Minera	Mineria Manquehua SpA	33.510	05-08-2013	Microempresa	Exploración Minera
213	FEM	IMT Exploración Minera	Apolo Exploraciones SpA	46.640	13-05-2015	Microempresa	Exploración Minera
214	FEM	IMT Exploración Minera	IMT Exploraciones SpA	179.195	17-10-2011	Microempresa	Exploración Minera
215	FEM	IMT Exploración Minera	SCM San Cristóbal	4.019	04-06-2015	Microempresa	Exploración Minera
216	FEM	Lantánidos	REE Uno SpA	525.611	29-02-2012	Microempresa	Exploración Minera
217	FEM	Mining	Minera Comahue SpA	21.173	05-04-2013	Microempresa	Exploración Minera
218	FEM	Mining	SCM Las Abuelitas	34.324	16-06-2015	Microempresa	Exploración Minera
219	FEM	Mining	Trópico SpA	30.996	19-12-2013	Microempresa	Exploración Minera
220	FEM	Mining Equity	BLC SpA	112.994	20-04-2015	Microempresa	Exploración Minera
221	FEM	Mining Equity	Prospex SpA	117.275	12-02-2013	Microempresa	Exploración Minera
222	FET	Alaya II	123 Corredores de Seguros SpA	23.665	11-04-2018	Microempresa	Servicios Financieros
223	FET	Alaya II	Aquabyte SpA	12.776	08-11-2019	Microempresa	Data Management
224	FET	Alaya II	Axend Chile SpA	3.796	19-07-2018	Microempresa	Servicios Financieros
225	FET	Alaya II	Backstartup Chile SpA	6.624	03-12-2020	Microempresa	TIC
226	FET	Alaya II	Burn to Give SpA	9.772	08-11-2018	Pequeña	TIC
227	FET	Alaya II	Chattigo SpA	14.625	18-05-2017	Pequeña	TIC
228	FET	Alaya II	Egg Chile SpA	12.606	18-12-2019	Microempresa	Educación
229	FET	Alaya II	Entelai SpA	13.616	14-10-2019	Microempresa	Educación
230	FET	Alaya II	Filadd Chile SpA	5.174	08-11-2019	Microempresa	TIC
231	FET	Alaya II	Finerio Chile SpA	8.283	01-07-2021	Microempresa	Fintech
232	FET	Alaya II	Insurtech SpA	12.558	03-12-2020	Pequeña	Fintech
233	FET	Alaya II	Inti Tech SpA	12.947	08-11-2019	Microempresa	Ingeniería y Robótica
234	FET	Alaya II	Kilimo Chile SpA	7.351	21-04-2018	Microempresa	Agricultura
235	FET	Alaya II	Moova Chile SpA	24.179	17-12-2019	Microempresa	Logística, Transporte y Almacenamiento
236	FET	Alaya II	Myhotel SpA	17.167	10-12-2020	Microempresa	Fintech
237	FET	Alaya II	Pago46 Chile SpA	13.303	08-05-2017	Pequeña	TIC
238	FET	Alaya II	Preauth Chile SpA	5.221	09-12-2021	Microempresa	Fintech
239	FET	Alaya II	Qmatch SpA	6.043	15-07-2019	Pequeña	Data Management
240	FET	Alaya II	Quiena Chile SpA	18.281	30-01-2018	Microempresa	TIC
241	FET	Alaya II	Rocketpin SpA	15.493	18-04-2018	Pequeña	TIC
242	FET	Alaya II	Simpleat SpA	2.619	03-12-2020	Microempresa	Industria Alimentaria
243	FET	Alaya II	Talently Chile SpA	7.903	10-12-2020	Microempresa	TIC
244	FET	Alaya II	Welii SpA	12.508	07-07-2017	Microempresa	TIC
245	FET	Alaya II	Winclap Chile SpA	10.005	17-12-2019	Microempresa	Marketing, diseño y comunicaciones
246	FET	Alaya II	Zoco SpA	4.756	12-12-2017	Microempresa	TIC
247	FET	Alerce VC	Acqua Vida SpA	62.957	05-11-2018	Microempresa	Biología
248	FET	Alerce VC	Biotic Sensor SpA	7.950	05-10-2017	Microempresa	Biología
249	FET	Alerce VC	City Sense SpA	13.846	12-04-2019	Microempresa	Data Management
250	FET	Alerce VC	Copperprotek SpA	15.873	15-12-2017	Microempresa	Productos Químicos
251	FET	Alerce VC	Cosmic Go Chile SpA	8.514	01-08-2019	Microempresa	Logística, Transporte y Almacenamiento
252	FET	Alerce VC	Data Lab SpA	7.006	17-10-2019	Microempresa	Data Management
253	FET	Alerce VC	Done Properly Company SpA	6.133	13-02-2020	Microempresa	Industria Alimentaria
254	FET	Alerce VC	GeneDX SpA	48.408	11-12-2017	Microempresa	Biología

Tabla N° 2 | Detalle de beneficiarios | Programas de Capital de Riesgo – Corfo

N°	Línea	Fondo	Nombre Empresas Beneficiarias (1)	Monto Invertido (UF) (2)	Primera Inversión	Tamaño Empresa Receptora (3)	Actividad Económica Empresa Receptora
255	FET	Alerce VC	Insurtech SpA	11.628	04-05-2020	Pequeña	Fintech
256	FET	Alerce VC	Inveran Corp SpA	13.467	22-12-2017	Microempresa	Productos Agrícolas
257	FET	Alerce VC	Polynatural Holding SpA	17.942	29-11-2019	Microempresa	Industria Alimentaria
258	FET	Alerce VC	Protome SpA	7.817	30-09-2021	Microempresa	TIC
259	FET	Alerce VC	Psycaid Spa	5.981	22-12-2017	Microempresa	Biotecnología
260	FET	Alerce VC	The Live Green Company SpA	8.685	27-05-2020	Microempresa	Industria Alimentaria
261	FET	Alerce VC	Unima Diagnósticos de Chile SpA	7.360	17-06-2019	Microempresa	Ciencias de la vida y salud
262	FET	Alerce VC	You Order Me	23.507	07-12-2018	Pequeña	TIC
263	FET	Alerce VC	Zippedi SpA	23.043	09-08-2018	Pequeña	TIC
264	FET	Chile Outlier Seed Fund I	Altum SpA	9.079	27-06-2019	Microempresa	Data Management
265	FET	Chile Outlier Seed Fund I	Backstartup Chile SpA	1.847	25-03-2021	Microempresa	TIC
266	FET	Chile Outlier Seed Fund I	Charly SpA	5.188	14-12-2018	Microempresa	TIC
267	FET	Chile Outlier Seed Fund I	Cheetrack SpA	1.980	24-11-2021	Microempresa	TIC
268	FET	Chile Outlier Seed Fund I	Comes TI SpA	1.336	26-10-2021	Microempresa	E-commerce
269	FET	Chile Outlier Seed Fund I	Fitco SpA	6.135	30-07-2019	Microempresa	TIC
270	FET	Chile Outlier Seed Fund I	HOLAJARVIS SPA	1.330	13-02-2020	Microempresa	TIC
271	FET	Chile Outlier Seed Fund I	Pagonube Chile SpA	13.789	22-08-2019	Microempresa	Fintech
272	FET	Chile Outlier Seed Fund I	QVO SpA	1.631	22-11-2018	Microempresa	Servicios Financieros
273	FET	Chile Outlier Seed Fund I	Render: Consultoria, Informática y Tecnología Spa	1.071	10-09-2019	Microempresa	TIC
274	FET	Chile Outlier Seed Fund I	Sistemas OnLine SpA	3.858	28-10-2019	Microempresa	TIC
275	FET	Chile Outlier Seed Fund I	Smash Chile SpA	3.918	14-09-2021	Microempresa	Fintech
276	FET	Manutara I	Barracks SpA	8.939	09-11-2018	Microempresa	TIC
277	FET	Manutara I	Camel Technologies SpA	16.489	01-10-2018	Microempresa	TIC
278	FET	Manutara I	Cocinas Virtuales Chile spA	12.233	13-09-2021	Microempresa	Industria Alimentaria
279	FET	Manutara I	Etpay SpA	9.616	11-09-2020	Microempresa	Fintech
280	FET	Manutara I	Goquantum SpA	7.276	24-09-2019	Microempresa	TIC
281	FET	Manutara I	IPSUM SpA	13.987	21-12-2017	Pequeña	TIC
282	FET	Manutara I	LunarCrush SpA	10.832	07-10-2020	Microempresa	Data Management
283	FET	Manutara I	OpenCasa SpA	29.017	12-11-2018	Microempresa	TIC
284	FET	Manutara I	Passport SpA	5.456	30-08-2018	Microempresa	TIC
285	FET	Manutara I	Quinman SpA	8.878	18-06-2020	Microempresa	TIC
286	FET	Manutara I	Rhinobird Latam SpA	21.481	28-12-2017	Microempresa	TIC
287	FET	Manutara I	Soluciones Informáticas Rocketbot SpA	11.689	16-09-2019	Microempresa	TIC
288	FET	Manutara I	XCapital SpA	20.130	20-12-2019	Microempresa	Fintech
289	FET	Vulcano	Alba Soluciones Tecnológicas SpA	7.977	16-04-2019	Microempresa	TIC
290	FET	Vulcano	Backstartup Chile SpA	3.573	14-06-2021	Microempresa	TIC
291	FET	Vulcano	Go Rabbit SpA	10.152	01-04-2020	Microempresa	E-commerce
292	FET	Vulcano	Moovin Chile SpA	12.107	21-07-2021	Pequeña	Logística, Transporte y Almacenamiento
293	FET	Vulcano	Pago46 Chile SpA	37.327	26-07-2019	Microempresa	Fintech
294	FET	Vulcano	PleIQ Smart Toys SpA	9.355	27-07-2020	Microempresa	TIC
295	FET	Vulcano	Productividapp Chile SpA	7.765	28-08-2020	Microempresa	TIC
296	FET	Vulcano	Psycaid Spa	6.137	04-10-2021	Microempresa	TIC
297	FET	Vulcano	Qmatch SpA	6.570	18-06-2019	Pequeña	Data Management
298	FET	Vulcano	Roombeast SpA	13.231	29-10-2019	Pequeña	TIC
299	FET	Vulcano	Simplo SpA	14.005	22-11-2018	Microempresa	Comercio
300	FET	Vulcano	Slik Chile SpA	7.749	27-07-2020	Microempresa	TIC
301	FET	Vulcano	Turingo SpA	14.874	02-07-2021	Microempresa	Educación
302	FET	Vulcano	Unima Diagnósticos de Chile SpA	13.786	03-05-2019	Microempresa	Ciencias de la vida y salud
303	FET	Vulcano	Wheel The Word INC reinv. WTW SpA	10.956	09-11-2020	Microempresa	Servicios Turísticos
304	FT	Américo Chile Early-Stage & Growth	46 Degrees Technologies Chile SpA	63.853	14-04-2016	Microempresa	Servicios Financieros
305	FT	Américo Chile Early-Stage & Growth	Fractal SpA	46.724	06-04-2018	Pequeña	TIC

Tabla N° 2 | Detalle de beneficiarios | Programas de Capital de Riesgo – Corfo

N°	Línea	Fondo	Nombre Empresas Beneficiarias (1)	Monto Invertido (UF) (2)	Primera Inversión	Tamaño Empresa Receptora (3)	Actividad Económica Empresa Receptora
306	FT	Amérigo Chile Early-Stage & Growth	Inbenta Chile SpA	139.223	22-08-2014	Mediana	TIC
307	FT	Amérigo Chile Early-Stage & Growth	Kuapay Chile SpA	81.271	30-04-2014	Pequeña	TIC
308	FT	Amérigo Chile Early-Stage & Growth	MediaStream SpA	40.015	30-04-2014	Mediana	TIC
309	FT	Amérigo Chile Early-Stage & Growth	Soluciones en Minería y Energía SpA	19.617	29-11-2013	Pequeña	TIC
310	FT	Amérigo Chile Early-Stage & Growth	Taneq SpA	123.189	05-10-2018	Mediana	TIC
311	FT	B2B Venture Growth	Global Shopex Chile SpA	31.127	31-01-2020	Mediana	E-commerce
312	FT	B2B Venture Growth	Inversiones Focus SpA	39.897	13-03-2021	Microempresa	Fintech
313	FT	B2B Venture Growth	Lap Chile SpA	8.305	18-12-2020	Pequeña	Marketing, diseño y comunicaciones
314	FT	B2B Venture Growth	Servicios de Información Yapp SpA	12.043	07-12-2020	Pequeña	TIC
315	FT	B2B Venture Growth	Simplit SpA	19.576	15-11-2021	Pequeña	TIC
316	FT	B2B Venture Growth	Teselagen SpA	7.438	18-06-2021	Mediana	Ciencias de la vida y salud
317	FT	B2B Venture Growth	Webdax Legal SpA	17.618	07-10-2021	Mediana	TIC
318	FT	Best Potential	Atacama Yellowtail SpA	123.770	12-04-2019	Microempresa	Acuicultura y Pesca
319	FT	Clin	Agro Urbana SpA	20.545	20-04-2020	Microempresa	Industria Alimentaria
320	FT	Clin	Agronet SpA	16.340	14-09-2018	Pequeña	TIC
321	FT	Clin	City Sense SpA	18.956	12-04-2019	Microempresa	Data Management
322	FT	Clin	Cosmic Go Chile SpA	8.514	26-03-2020	Microempresa	Logística, Transporte y Almacenamiento
323	FT	Clin	Políglota SpA	19.109	19-02-2021	Microempresa	TIC
324	FT	Clin	Polynatural Holding SpA	13.234	02-12-2019	Microempresa	Industria Alimentaria
325	FT	Clin	ReStudio SpA	8.746	12-03-2020	Pequeña	TIC
326	FT	Clin	Simplit SpA	51.592	28-09-2018	Pequeña	TIC
327	FT	Clin	Spora SpA	7.385	09-08-2021	Microempresa	Biotecnología
328	FT	Clin	Tecnología e Innovación en Minería SpA	13.271	28-06-2019	Mediana	Proveedores de Productos y Servicios a la Minería
329	FT	Clin	Viapool SpA	11.660	11-12-2020	Pequeña	TIC
330	FT	Clin	WareClouds SpA	11.986	29-10-2021	Pequeña	Logística, Transporte y Almacenamiento
331	FT	Clin	Webdax Legal SpA	12.044	11-12-2020	Mediana	TIC
332	FT	Clin	Wheel The Word INC reinv. WTW SpA	12.944	10-07-2020	Microempresa	Servicios Turísticos
333	FT	Clin	Zippedi SpA	25.995	16-11-2018	Pequeña	TIC
334	FT	Desafío Global	ATRI SPA	102.512	31-01-2014	Microempresa	Prestación de Servicios
335	FT	Desafío Global	HC SPA	150.437	06-12-2013	Microempresa	Prestación de Servicios
336	FT	Desafío Global	Singular SpA	84.994	04-06-2014	Microempresa	Comercio
337	FT	Equitas Capital III – FT	Naviera Antártica SpA	56.785	22-09-2021	Mediana	TIC
338	FT	Equitas Capital III – FT	Sosmart SpA	64.646	22-12-2020	Microempresa	Acuicultura y Pesca
339	FT	Fen Ventures II	Acqua Vida SpA	22.393	29-11-2018	Microempresa	Biotecnología
340	FT	Fen Ventures II	Ameiz technologies SpA	4.974	09-08-2021	Microempresa	E-commerce
341	FT	Fen Ventures II	Chattigo SpA	13.953	16-04-2020	Pequeña	TIC
342	FT	Fen Ventures II	Chipax SpA	10.341	19-07-2021	Pequeña	Fintech
343	FT	Fen Ventures II	City Sense SpA	19.213	13-04-2020	Microempresa	Data Management
344	FT	Fen Ventures II	Destacame SpA	13.534	26-12-2018	Microempresa	Prestación de Servicios
345	FT	Fen Ventures II	Enviame Latam SpA	13.517	11-12-2020	Mediana	TIC
346	FT	Fen Ventures II	Finvox SpA	8.824	14-05-2020	Microempresa	Fintech
347	FT	Fen Ventures II	Flycrew Chile SpA	9.348	08-11-2021	Microempresa	TIC
348	FT	Fen Ventures II	Get On Board SpA	10.478	21-02-2020	Microempresa	TIC
349	FT	Fen Ventures II	Gunei Investment SpA	38.601	08-05-2019	Pequeña	TIC
350	FT	Fen Ventures II	Insurtech SpA	14.765	20-03-2020	Pequeña	Fintech
351	FT	Fen Ventures II	Mecenas SpA	3.707	06-07-2021	Microempresa	Fintech
352	FT	Fen Ventures II	Migrante Sociedad Financiera SpA	38.243	04-06-2020	Mediana	Fintech

Tabla N° 2 | Detalle de beneficiarios | Programas de Capital de Riesgo – Corfo

N°	Línea	Fondo	Nombre Empresas Beneficiarias (1)	Monto Invertido (UF) (2)	Primera Inversión	Tamaño Empresa Receptora (3)	Actividad Económica Empresa Receptora
353	FT	Fen Ventures II	Mudango Chile SpA	12.706	25-03-2021	Pequeña	TIC
354	FT	Fen Ventures II	Pagonube Chile SpA	23.756	17-01-2019	Microempresa	Fintech
355	FT	Fen Ventures II	Políglota SpA	6.697	19-02-2021	Microempresa	TIC
356	FT	Fen Ventures II	Praxis Biotech SpA	39.376	08-04-2019	Microempresa	Ciencias de la vida y salud
357	FT	Fen Ventures II	Publicala Chile SpA	6.452	07-08-2020	Microempresa	TIC
358	FT	Fen Ventures II	Spora SpA	5.608	03-09-2021	Microempresa	Biología
359	FT	Fen Ventures II	The Live Green Company SpA	13.389	26-11-2021	Microempresa	Industria Alimentaria
360	FT	Fen Ventures II	TodoVa SpA	2.386	08-11-2018	Pequeña	TIC
361	FT	Fen Ventures II	Vita Solutions SpA	10.438	10-12-2021	Pequeña	Fintech
362	FT	Fen Ventures II	Walnut SpA	31.706	12-02-2021	Pequeña	E-commerce
363	FT	Fen Ventures II	Wibond Chile SpA	6.668	23-12-2021	Microempresa	Fintech
364	FT	Génesis Ventures	Factory Eficiencia SpA	31.311	18-03-2019	Microempresa	Energía y Eficiencia Energética
365	FT	Génesis Ventures	FDD Innovación y Crecimiento SA.	71.052	30-01-2014	Pequeña	Otras Industrias Manufactureras
366	FT	Génesis Ventures	Fer Creaciones S.A.	79.792	09-07-2013	Mediana	Industria Textil
367	FT	Génesis Ventures	InstaGIS SpA	54.484	17-12-2015	Microempresa	TIC
368	FT	Génesis Ventures	Sociedad Alimenticia Los Sauzales S.A.	61.539	06-03-2014	Microempresa	Otras Industrias Manufactureras
369	FT	Génesis Ventures II	Agronet SpA	47.602	22-03-2021	Pequeña	TIC
370	FT	Génesis Ventures II	Mudango Chile SpA	17.842	25-03-2021	Pequeña	TIC
371	FT	Impact Investment Chile	Agrícola Ayun SpA	6.320	27-08-2021	Pequeña	Agricultura
372	FT	Impact Investment Chile	Cognitiva Chile SpA	77.710	14-11-2018	Mediana	TIC
373	FT	Impact Investment Chile	Factory Comercio SpA	18.580	19-11-2019	Pequeña	E-commerce
374	FT	Impact Investment Chile	Latam Payment Group SpA	11.472	28-03-2019	Microempresa	Fintech
375	FT	Impact Investment Chile	ReStudio SpA	23.449	05-03-2020	Pequeña	TIC
376	FT	Impact Investment Chile	Smartmining SpA	33.240	31-10-2018	Microempresa	TIC
377	FT	Impact Investment Chile	Spicy Food corp SpA	6.608	19-07-2021	Microempresa	Industria Alimentaria
378	FT	Impact Investment Chile	Sustenta SpA	24.720	21-06-2018	Microempresa	Reciclaje
379	FT	Impact Investment Chile	Tekchef SpA	83.519	21-06-2018	Microempresa	Productos Alimenticios
380	FT	Invexor Innovation I	Biomedical Devices	28.864	11-10-2019	Pequeña	Ciencias de la vida y salud
381	FT	Invexor Innovation I	Cro Biotech SpA	11.226	19-02-2020	Pequeña	Ciencias de la vida y salud
382	FT	Invexor Innovation I	Inversiones Tecnológicas "Kauel"	53.195	06-11-2018	Pequeña	TIC
383	FT	Invexor Innovation I	Phage Technologies SpA	44.468	13-12-2018	Pequeña	Biología
384	FT	Invexor Innovation I	Políglota SpA	11.743	25-06-2021	Microempresa	TIC
385	FT	Invexor Innovation I	Pregnóstica SpA	18.948	16-10-2018	Microempresa	Biología
386	FT	Invexor Innovation I	Singularparts SpA	49.172	23-01-2019	Pequeña	E-commerce
387	FT	Invexor Innovation II	Desert Point SpA	27.647	10-12-2020	Mediana	Data Management
388	FT	Invexor Innovation II	Hey Foodie SpA	16.572	20-09-2021	Mediana	Industria Alimentaria
389	FT	Invexor Innovation II	Kran SpA	37.014	14-10-2020	Pequeña	Ciencias de la vida y salud
390	FT	Invexor Innovation II	Shippter SpA	19.655	08-07-2021	Mediana	Logística, Transporte y Almacenamiento
391	FT	Nazca Ventures	Alephant	3.781	08-09-2016	Microempresa	TIC
392	FT	Nazca Ventures	Amberads SpA	4.984	03-08-2017	Pequeña	TIC
393	FT	Nazca Ventures	Capitalizarme SPA	7.214	06-10-2016	Mediana	Comercio
394	FT	Nazca Ventures	Club Point Chile SpA	9.975	19-12-2014	Pequeña	Comercio
395	FT	Nazca Ventures	Cranberry Chic SpA	8.241	16-01-2014	Microempresa	TIC
396	FT	Nazca Ventures	Destacame SpA	7.634	21-07-2016	Microempresa	Prestación de Servicios
397	FT	Nazca Ventures	Drivin SpA	6.870	19-11-2015	Microempresa	TIC
398	FT	Nazca Ventures	eGlam Chile SpA	11.318	16-01-2014	Microempresa	TIC
399	FT	Nazca Ventures	El Telón SpA	10.568	14-08-2014	Microempresa	TIC
400	FT	Nazca Ventures	Misabogados.com SpA	3.983	21-01-2016	Microempresa	Prestación de Servicios
401	FT	Nazca Ventures	Nubelo SpA	22.765	30-01-2014	Pequeña	Comercio
402	FT	Nazca Ventures	Políglota SpA	10.166	11-09-2014	Microempresa	TIC
403	FT	Nazca Ventures	Productos Babytuto SpA	15.641	15-09-2016	Pequeña	TIC
404	FT	Nazca Ventures	Recorrido Latin America SpA	5.281	07-03-2014	Microempresa	Comercio

Tabla N° 2 | Detalle de beneficiarios | Programas de Capital de Riesgo – Corfo

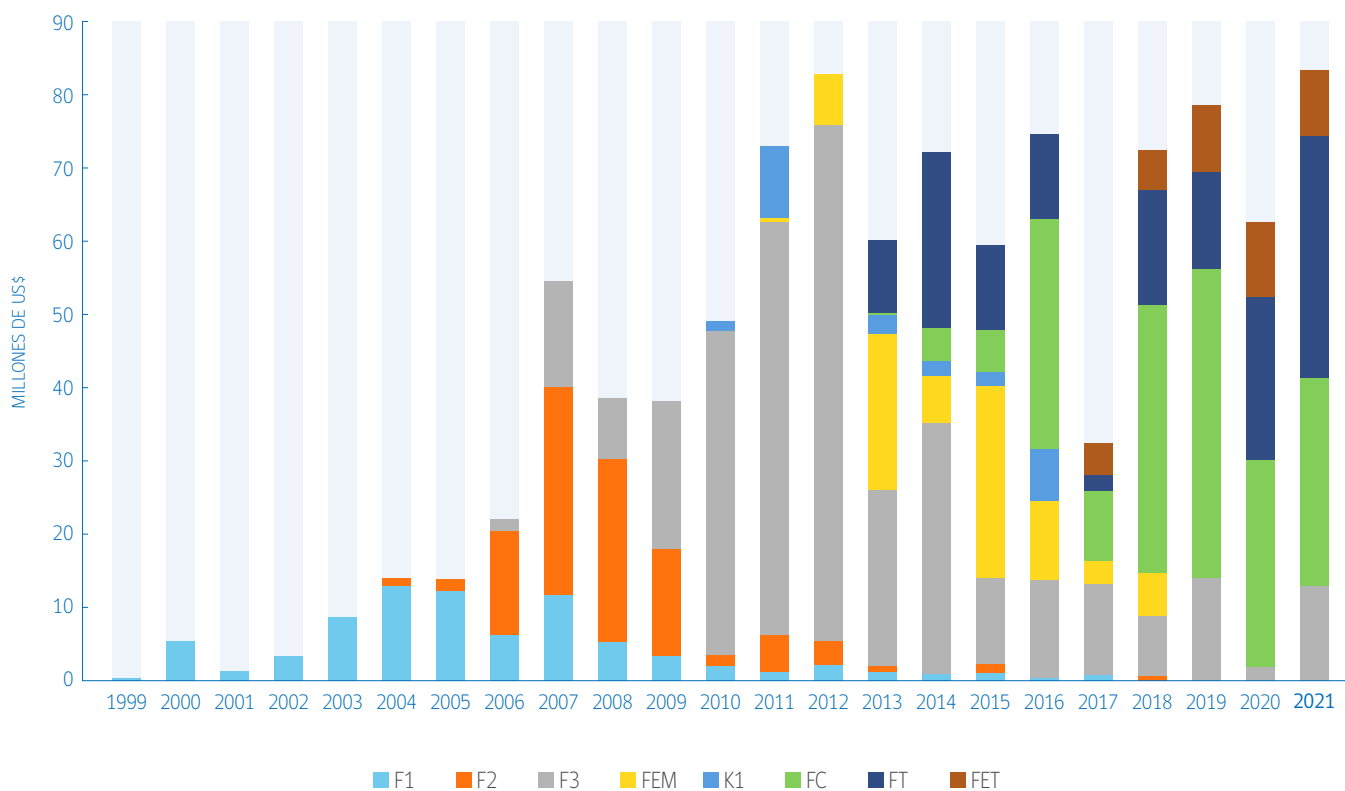
N°	Línea	Fondo	Nombre Empresas Beneficiarias (1)	Monto Invertido (UF) (2)	Primera Inversión	Tamaño Empresa Receptora (3)	Actividad Económica Empresa Receptora
405	FT	Nazca Ventures	Seahorse SpA	10.175	27-11-2014	Microempresa	TIC
406	FT	Nexo Chile Ventures I	Astax Chile SpA	71.464	06-12-2018	Microempresa	Biología
407	FT	Nexo Chile Ventures I	Plastoil Chile SpA	28.124	11-02-2020	Microempresa	Energía y Eficiencia Energética
408	FT	Next	Boardgent SpA	5.431	18-08-2021	Microempresa	TIC
409	FT	Next	Desert Point SpA	5.512	07-12-2020	Mediana	Data Management
410	FT	Next	Enviame Latam SpA	9.462	14-12-2020	Mediana	TIC
411	FT	Next	Froged Technologies Chile SpA	1.537	05-02-2021	Microempresa	Data Management
412	FT	Next	GenomaWork SpA	3.575	08-07-2021	Pequeña	Data Management
413	FT	Next	Innovit SpA	5.575	17-12-2021	Pequeña	Ciencias de la vida y salud
414	FT	Next	Karsharing SpA	13.259	03-12-2021	Mediana	Logística, Transporte y Almacenamiento
415	FT	Next	Kwali Chile SpA	10.792	01-10-2021	Microempresa	Industria Alimentaria
416	FT	Next	Lexgo SpA	2.676	31-07-2020	Pequeña	TIC
417	FT	Next	Producty SpA	9.748	13-05-2021	Mediana	Transporte y Almacenamiento
418	FT	Next	Publicala Chile SpA	5.212	07-08-2020	Microempresa	TIC
419	FT	Next	Redelcom S.A.	11.870	28-04-2021	Mediana	Fintech
420	FT	Next	Rocketfy SpA	8.160	30-11-2021	Microempresa	E-commerce
421	FT	Next	Tecnologías informáticas Kimche SpA	4.049	21-12-2020	Pequeña	TIC
422	FT	Next	XCapital SpA	7.223	21-12-2020	Microempresa	Fintech
423	FT	NXTP Labs	123 Corredores de Seguros SpA	11.056	06-04-2018	Microempresa	Servicios Financieros
424	FT	NXTP Labs	Admetricks SpA	4.999	05-11-2014	Pequeña	TIC
425	FT	NXTP Labs	Aventones Chile SpA	595	01-08-2014	Microempresa	TIC
426	FT	NXTP Labs	Burn to Give SpA	603	07-12-2018	Pequeña	TIC
427	FT	NXTP Labs	Cinemad Chile SPA	1.213	24-11-2017	Pequeña	TIC
428	FT	NXTP Labs	Clared SpA	700	11-12-2015	Microempresa	TIC
429	FT	NXTP Labs	EmporioCompras SpA	12.502	20-04-2015	Microempresa	Comercio
430	FT	NXTP Labs	Entrega Creativa SpA	1.226	07-03-2019	Pequeña	Logística, Transporte y Almacenamiento
431	FT	NXTP Labs	Facenote Spa	3.541	15-03-2018	Microempresa	TIC
432	FT	NXTP Labs	FAV Network SpA	9.545	19-07-2016	Microempresa	TIC
433	FT	NXTP Labs	Finciero SpA	1.795	19-03-2018	Pequeña	Servicios Financieros
434	FT	NXTP Labs	Hoblee Spa	584	24-01-2014	Microempresa	TIC
435	FT	NXTP Labs	Hopin Chile SpA	604	23-12-2014	Microempresa	TIC
436	FT	NXTP Labs	Hotel P2P SpA	630	02-03-2017	Microempresa	TIC
437	FT	NXTP Labs	Inversiones y Asesorias Ruvix SA	625	06-07-2017	Microempresa	TIC
438	FT	NXTP Labs	Joldit SpA	566	16-01-2014	Microempresa	TIC
439	FT	NXTP Labs	LAB4U SpA	1.174	05-02-2018	Microempresa	TIC
440	FT	NXTP Labs	Mofiler SpA	3.941	12-07-2016	Microempresa	TIC
441	FT	NXTP Labs	MonkeyContact Chile SpA	575	14-05-2014	Microempresa	TIC
442	FT	NXTP Labs	Nearway SpA	581	17-08-2015	Microempresa	TIC
443	FT	NXTP Labs	Properati SpA	19.527	10-07-2014	Microempresa	TIC
444	FT	NXTP Labs	Quadminds Chile SpA	3.690	07-03-2019	Pequeña	Data Management
445	FT	NXTP Labs	Segundo Hogar SpA	6.214	18-12-2015	Microempresa	Prestación de Servicios
446	FT	NXTP Labs	Simple SpA	3.881	11-12-2017	Pequeña	TIC
447	FT	NXTP Labs	The other guys SpA	3.810	11-11-2016	Microempresa	TIC
448	FT	NXTP Labs	Ticket Hoy Chile SpA	566	16-01-2014	Microempresa	TIC
449	FT	NXTP Labs	Tiny Bytes SpA	6.871	12-02-2015	Pequeña	TIC
450	FT	NXTP Labs	Tutanda SpA	594	24-04-2014	Microempresa	TIC
451	FT	NXTP Labs	VU Chile Spa	3.560	10-11-2017	Pequeña	TIC
452	FT	NXTP Labs	Weeshing SpA	1.231	11-04-2017	Pequeña	TIC
453	FT	NXTP Labs	Wideo SpA	3.781	05-04-2016	Microempresa	TIC
454	FT	Screen One Etapas Tempranas	StoryA SpA	7.990	29-07-2021	Microempresa	Industria Creativa
455	FT	Waste to Energy I	Bio Energía Eficiente SpA	10.854	18-03-2013	Microempresa	Energía y Eficiencia Energética
456	FT	Waste to Energy I	Bio Energía Las Pampas SpA	40.317	02-01-2013	Microempresa	Energía y Eficiencia Energética
457	FT	Waste to Energy I	Bio Energía Los Pinos SpA	86.238	05-10-2015	Microempresa	Energía y Eficiencia Energética

Tabla N° 2 | Detalle de beneficiarios | Programas de Capital de Riesgo – Corfo

N°	Línea	Fondo	Nombre Empresas Beneficiarias (1)	Monto Invertido (UF) (2)	Primera Inversión	Tamaño Empresa Receptora (3)	Actividad Económica Empresa Receptora
458	FT	Waste to Energy I	Bio Energía Molina SpA	120.445	19-04-2013	Microempresa	Energía y Eficiencia Energética
459	FT	Waste to Energy I	Bio Energía Santa Irene SpA	40.565	02-01-2013	Microempresa	Energía y Eficiencia Energética
460	FT	Weboost	Camel Technologies SpA	13.025	06-12-2021	Microempresa	TIC
461	FT	Weboost	Flycrew Chile SpA	6.794	16-11-2021	Microempresa	TIC
462	K1	Mater	Centros de Salud SpA	233.565	08-05-2014	Microempresa	Prestación de Servicios
463	K1	Mater	GES Retail SpA	46.010	10-05-2015	Mediana	Comercio
464	K1	Mater	Megacompra SpA	32.634	09-12-2010	Microempresa	TIC
465	K1	Mater	Tecnopago S.A.	289.717	07-12-2011	Pequeña	TIC

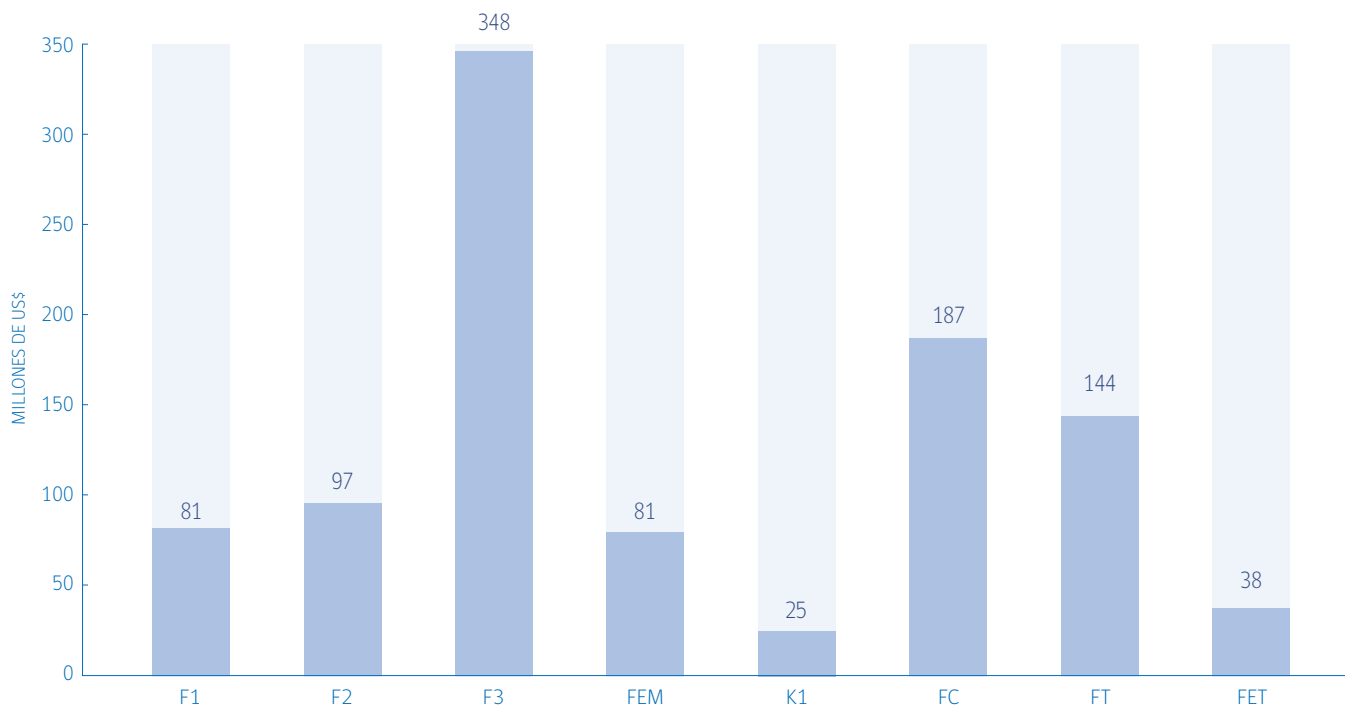
- (1) Empresas Beneficiarias, corresponden a las empresas chilenas receptoras directa o indirectamente de los recursos del Fondo. El total de empresas beneficiarias es distinto a la suma individualizada de estas, toda vez que existe coinversión por parte de los Fondos
- (2) A diciembre de 2017 y diciembre de 2018, algunos de los Fondos que participan de los Programas de Capital de riesgo corrigieron operaciones históricas rendidas. Adicionalmente, a partir del informe de Capital de Riesgo del año 2017 (publicado en 2018) se cambió el criterio de conversión a UF de las operaciones de inversión, siendo a partir de ese momento la fecha en la que se realizó la operación (o que dio origen a la operación) la que determina el valor de la UF y US\$ (de acuerdo al dólar observado que publica el Banco Central). Las inversiones son computadas de acuerdo a la fecha informada por el Fondo, respecto de la materialización de la inversión. A consecuencia de lo anterior puede haber diferencias respecto a estos montos en relación a informes anteriores.
- (3) Tamaño de Empresa al momento de efectuarse la primera inversión del Fondo, según la siguiente clasificación: Microempresa: corresponde a empresas con ventas anuales de hasta UF2.400 | Pequeña Empresa: corresponde a empresas con ventas anuales mayores a UF2.400 y de hasta UF25.000 | Mediana Empresa: corresponde a empresas con ventas anuales mayores a UF25.000 y de hasta UF100.000 | Gran Empresa: Corresponde a empresas con ventas anuales mayores a UF100.000 y de hasta UF600.000 | Sin Información corresponde a empresas en las que invirtieron los Fondos de Inversión que a la fecha no presentan obligaciones vigentes con CORFO, por lo que no se cuenta con información de sus ventas al momento de la primera inversión

Gráfico N° 1 | Evolución anual de las inversiones por tipo de Programa (millones de US\$) (1) | Programas de Capital de Riesgo - CORFO



(1) Corresponde a las inversiones totales de los Fondos, incluidas las inversiones con desembolsos CORFO y las inversiones con capital privado del Fondo

Gráfico N° 2 | Inversiones totales según tipo de Programa (millones de US\$) (1) | Programas de Capital de Riesgo - CORFO



(1) Corresponde a las inversiones totales de los Fondos, incluidas las inversiones con desembolsos CORFO y las inversiones con capital privado del Fondo

Gráfico N° 3 | Evolución anual de las inversiones expresadas por Primera Inversión v/s Follow-on (millones de US\$)
Programas de Capital de Riesgo – CORFO

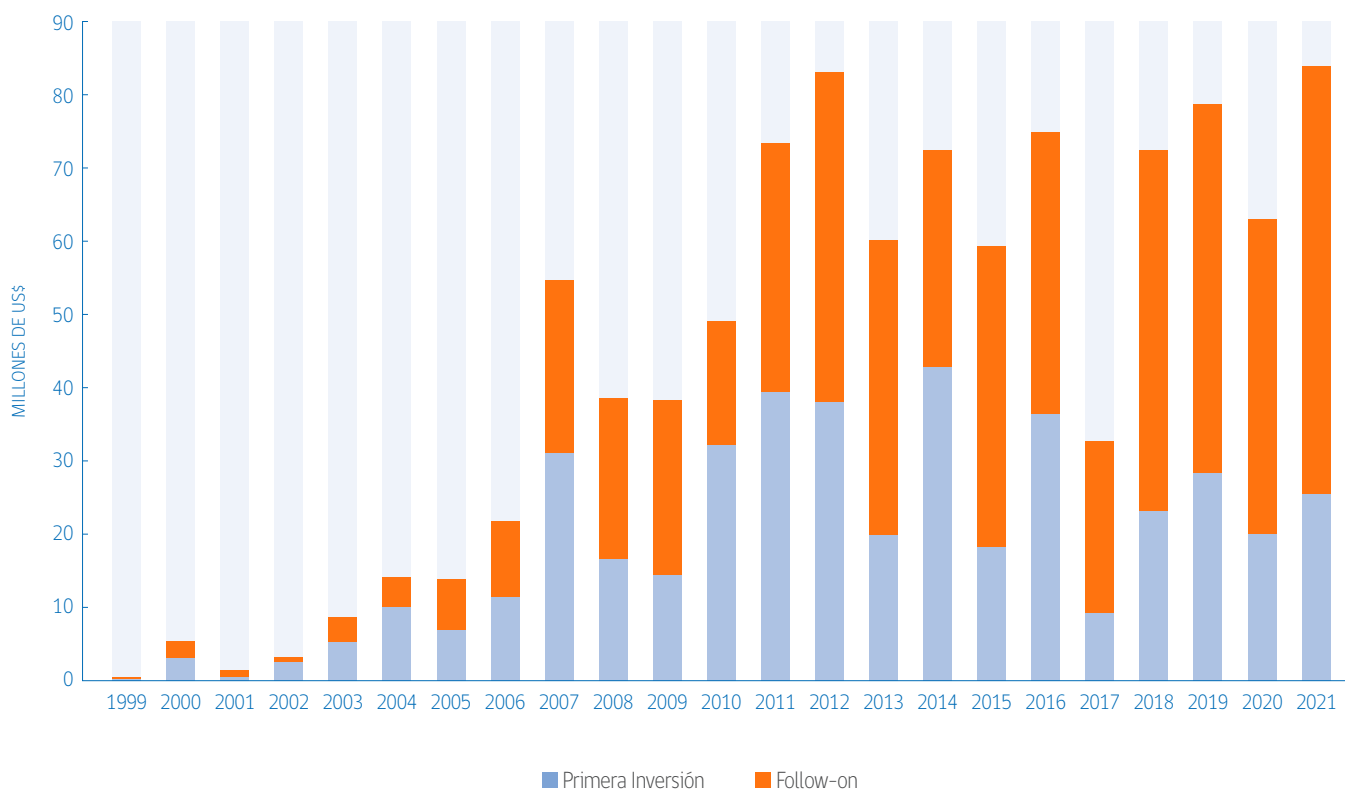
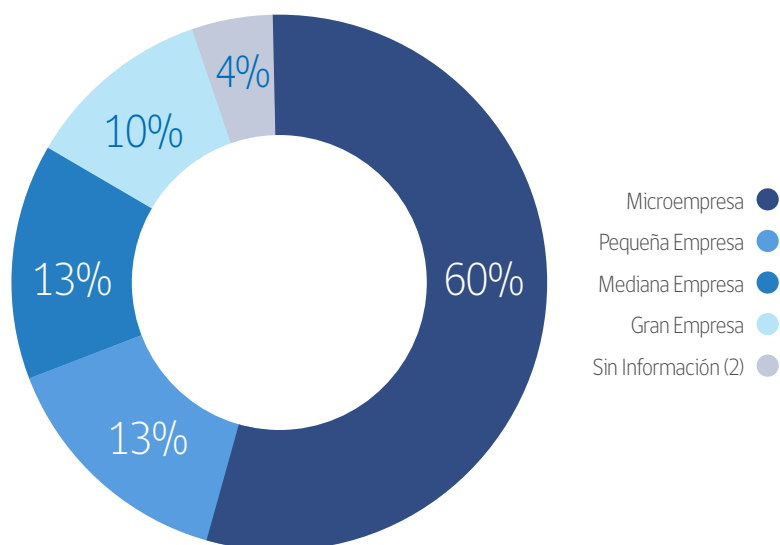


Tabla N° 3 | Montos Históricos Invertidos por Tamaño de Empresa | Programas de Capital de Riesgo – CORFO

Tamaño Empresa	Monto Invertido (UF)	Monto Invertido (US\$)
Microempresa	15.186.279	621.445.091
Pequeña	3.319.650	132.288.792
Mediana	3.180.878	124.380.517
Gran Empresa	2.387.463	88.643.825
Sin Información (2)	1.081.730	34.041.039
Total	25.156.000	1.000.799.265

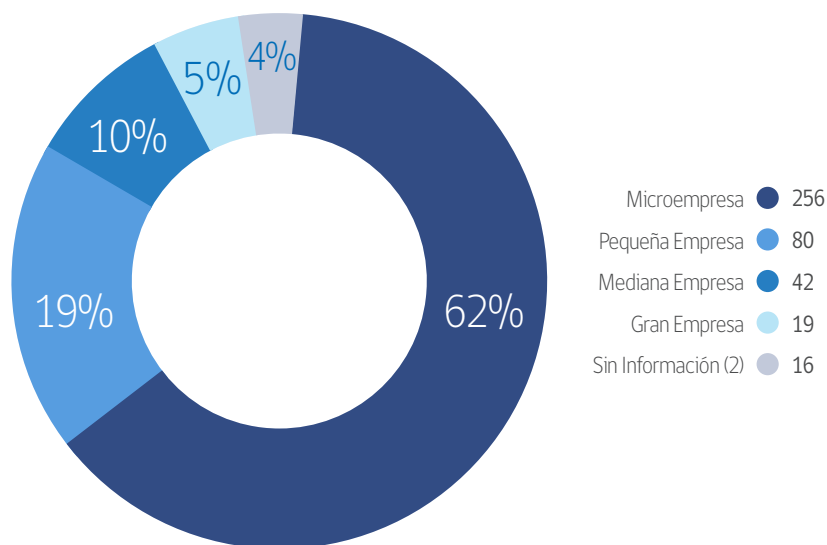
- (1) Tamaño de Empresa al momento de efectuarse la primera inversión del Fondo, según la siguiente clasificación: Microempresa: corresponde a empresas con ventas anuales de hasta UF2.400 | Pequeña Empresa: corresponde a empresas con ventas anuales mayores a UF2.400 y de hasta UF25.000 | Mediana Empresa: corresponde a empresas con ventas anuales mayores a UF25.000 y de hasta UF100.000 | Gran Empresa: Corresponde a empresas con ventas anuales mayores a UF100.000 y de hasta UF600.000 |
- (2) Sin Información corresponde a empresas en las que invirtieron Fondos de Inversión que a la fecha no presentan obligaciones vigentes con CORFO, por lo que no se tiene acceso a la información de sus ventas al momento de la primera inversión.

**Gráfico N° 4 | Distribución porcentual de Inversiones históricas por Tamaño de Empresa (1)
Programas de Capital de Riesgo - CORFO**



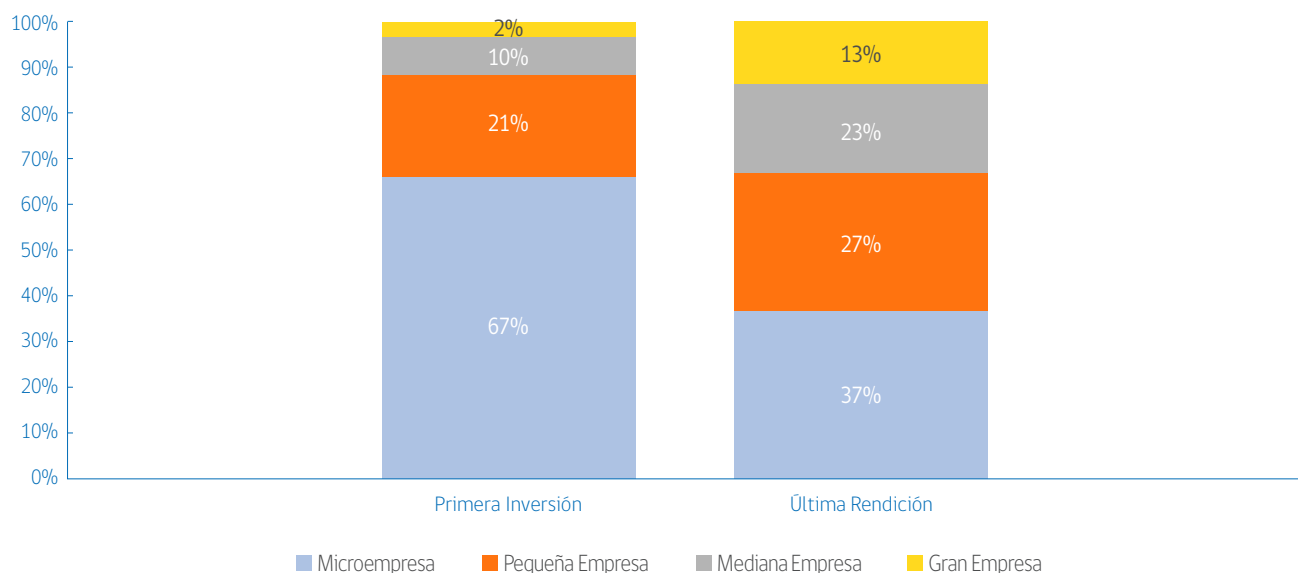
El 73% de los montos invertidos por los Fondos de Inversión han sido destinados a empresas que al momento de la primera recepción de los recursos se clasificaban, según su tamaño, como micro o pequeña empresa.

**Gráfico N° 5 | Distribución porcentual del Nro. de empresas históricas por Tamaño de Empresa (1)
Programas de Capital de Riesgo - CORFO**



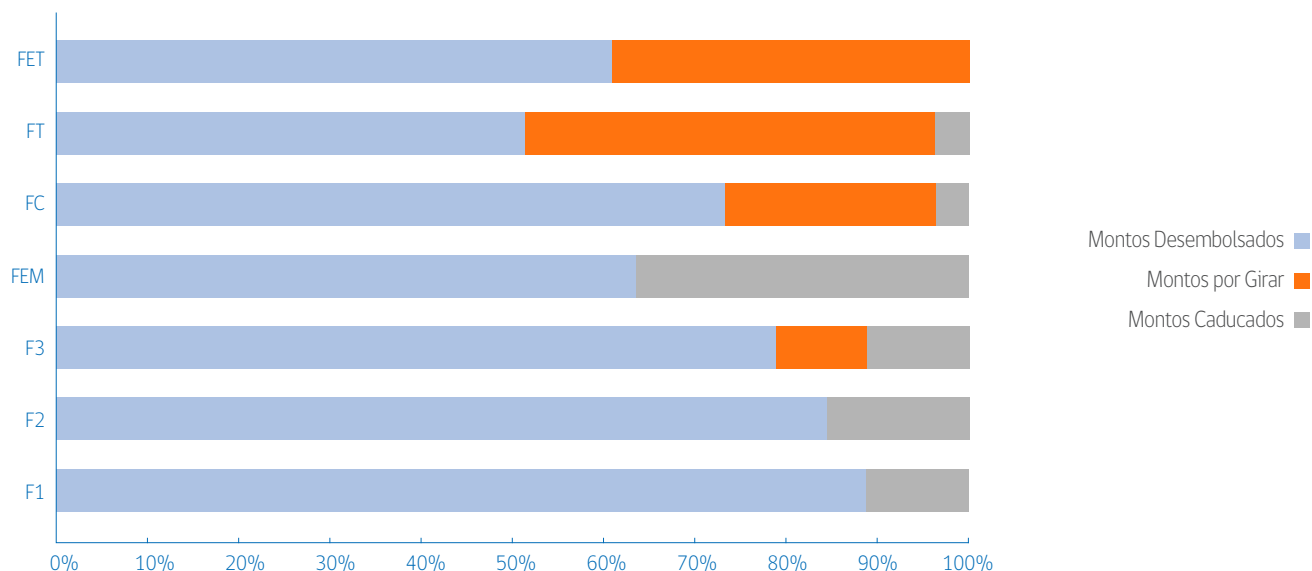
- (1) Tamaño de Empresa al momento de efectuarse la primera inversión del Fondo, según la siguiente clasificación: Microempresa: corresponde a empresas con ventas anuales de hasta UF2.400 | Pequeña Empresa: corresponde a empresas con ventas anuales mayores a UF2.400 y de hasta UF25.000 | Mediana Empresa: corresponde a empresas con ventas anuales mayores a UF25.000 y de hasta UF100.000 | Gran Empresa: Corresponde a empresas con ventas anuales mayores a UF100.000 y de hasta UF600.000 |
- (2) En base a 232 empresas con las cuales se contaba con información al inicio y en la última rendición de diciembre de 2021. Se excluye a las empresas que han salido del portafolio de los fondos y empresas beneficiarias de fondos que se encuentran cerrados. Tamaño de empresa de la última rendición se estima en función de la información declarativa aportada por los fondos de inversión.

Gráfico N° 6 | Composición de empresas en las que invirtieron los Fondos por tamaño, en la Primera Inversión y en la Última Rendición (1)(2) Programas de Capital de Riesgo - CORFO



- (1) Tamaño de Empresa al momento de efectuarse la primera inversión del Fondo, según la siguiente clasificación: Microempresa: corresponde a empresas con ventas anuales de hasta UF2.400 | Pequeña Empresa: corresponde a empresas con ventas anuales mayores a UF2.400 y de hasta UF25.000 | Mediana Empresa: corresponde a empresas con ventas anuales mayores a UF25.000 y de hasta UF100.000 | Gran Empresa: Corresponde a empresas con ventas anuales mayores a UF100.000 y de hasta UF600.000 |
- (2) En base a 232 empresas con las cuales se contaba con información al inicio y en la última rendición de diciembre de 2021. Se excluye a las empresas que han salido del portafolio de los fondos y empresas beneficiarias de fondos que se encuentran cerrados. Tamaño de empresa de la última rendición se estima en función de la información declarativa aportada por los fondos de inversión.

Gráfico N° 7 | Utilización de los recursos comprometidos por CORFO por Programa | Programas de Capital de Riesgo - CORFO



Durante el desarrollo de la industria de Capital de Riesgo, CORFO ha comprometido recursos a los Fondos de Inversión Privado un total de US\$ 953 millones (UF 23,6 millones).

Al 31 de diciembre de 2021, los Fondos de Inversión han desembolsado montos equivalentes a US\$ 662 millones (UF 16,6 millones), correspondiente al 70% del total de recursos comprometidos, para su inversión en empresas elegibles.

Gráfico N° 8 | Nuevas Empresas Beneficiarias por Período (1) (2) | Programas de Capital de Riesgo – CORFO

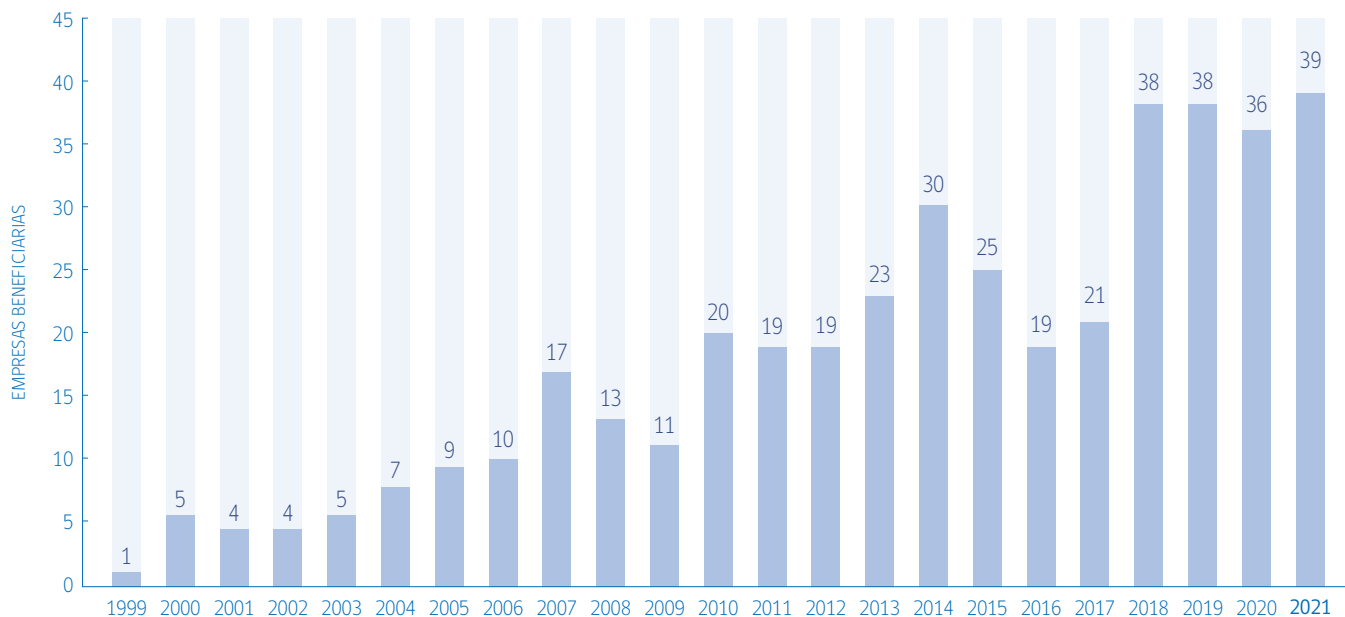
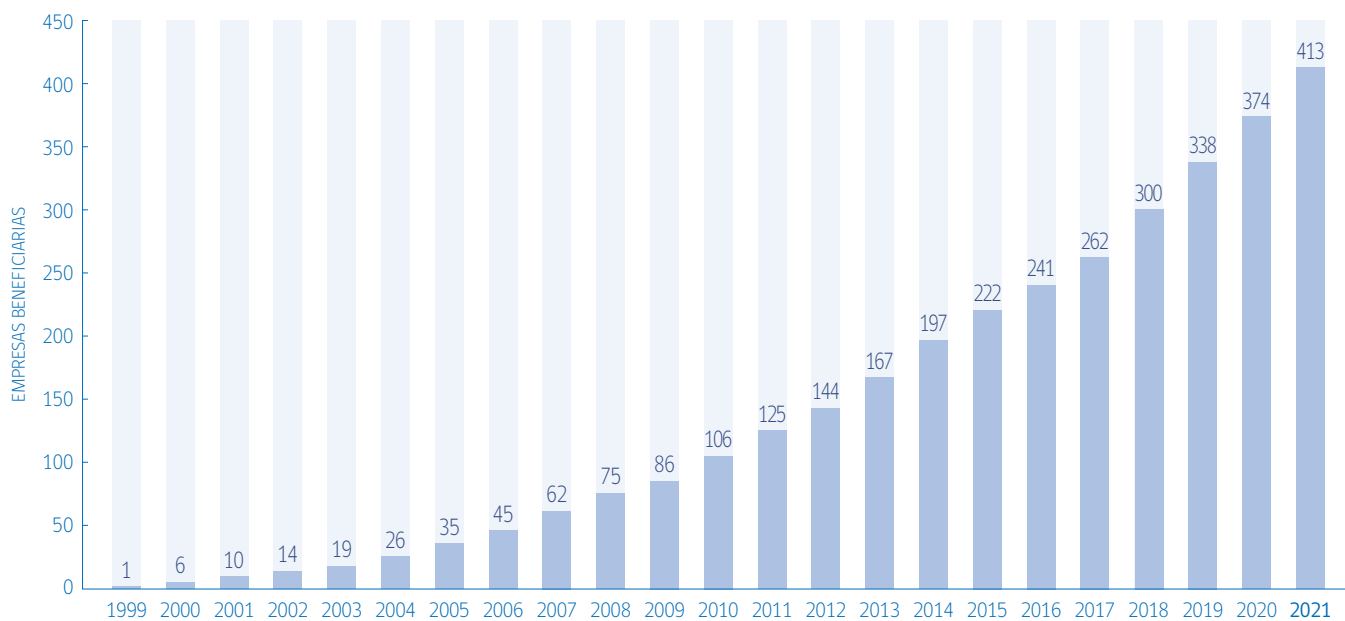


Gráfico N° 9 | Empresas beneficiarias totales acumuladas por Período (1) (2) | Programas de Capital de Riesgo – CORFO



Durante el año 2021, los Fondos de Inversión beneficiaron a 39 nuevas empresas, totalizando al cierre del período un total de 413 empresas.

(1) El número de empresas beneficiarias difiere del total de empresas de la tabla 2, debido a que existe co-inversión de los fondos en varias empresas.

Gráfico N° 10 | Montos Invertidos (millones de US\$) por Período (1) | Programas de Capital de Riesgo - CORFO

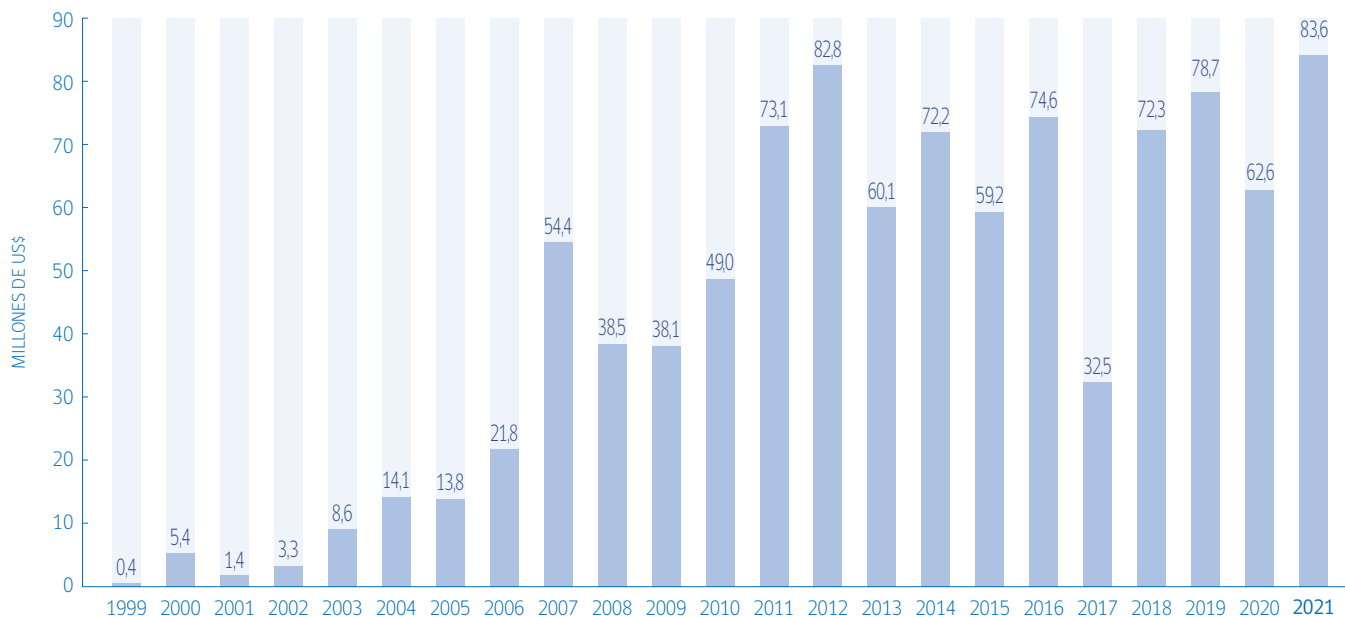
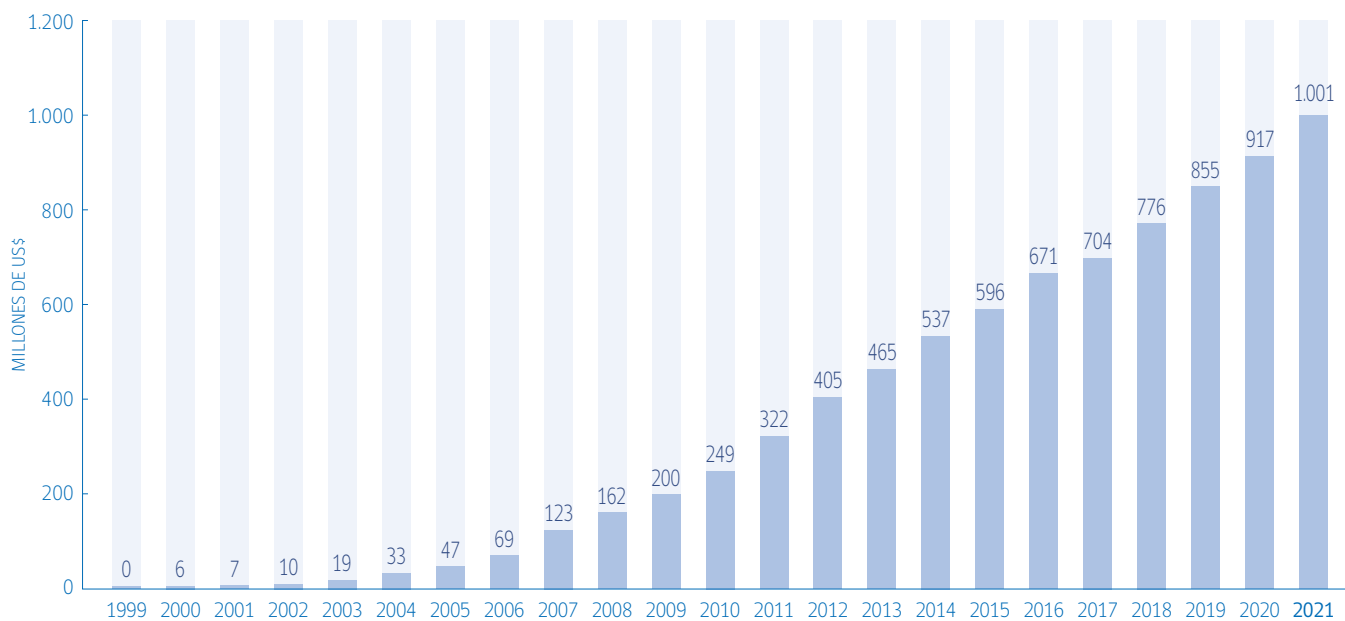
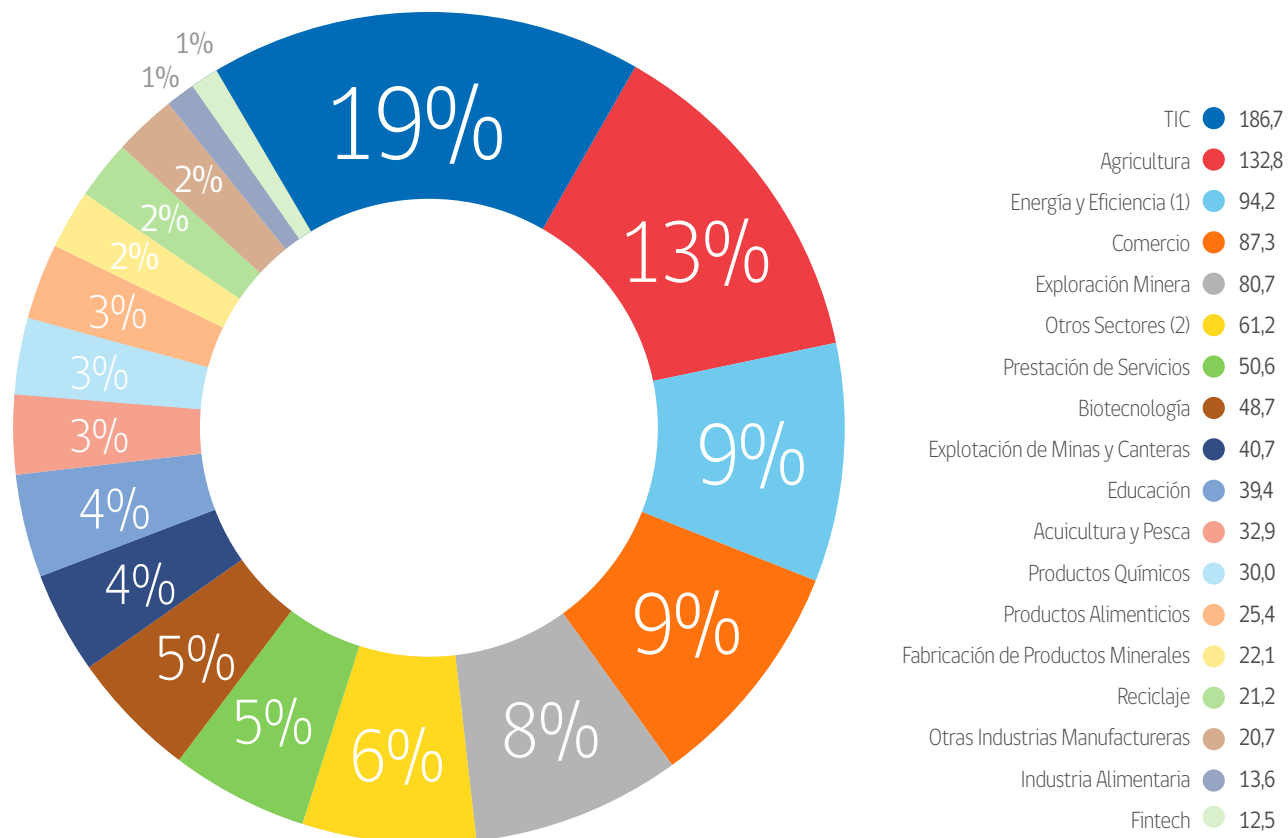


Gráfico N° 11 | Stock de inversiones (millones de US\$) al cierre del Período (1) | Programas de Capital de Riesgo - CORFO



A diciembre de 2021, los Fondos de Capital de Riesgo invirtieron un total de US\$ 83,6 millones habiéndose invertido un total de US\$ 1.001 millones durante la operación de los Fondos al cierre del presente informe.

Gráfico N° 12 | Montos Invertidos (millones de US\$) por Actividad Económica (3) | Programas de Capital de Riesgo - CORFO



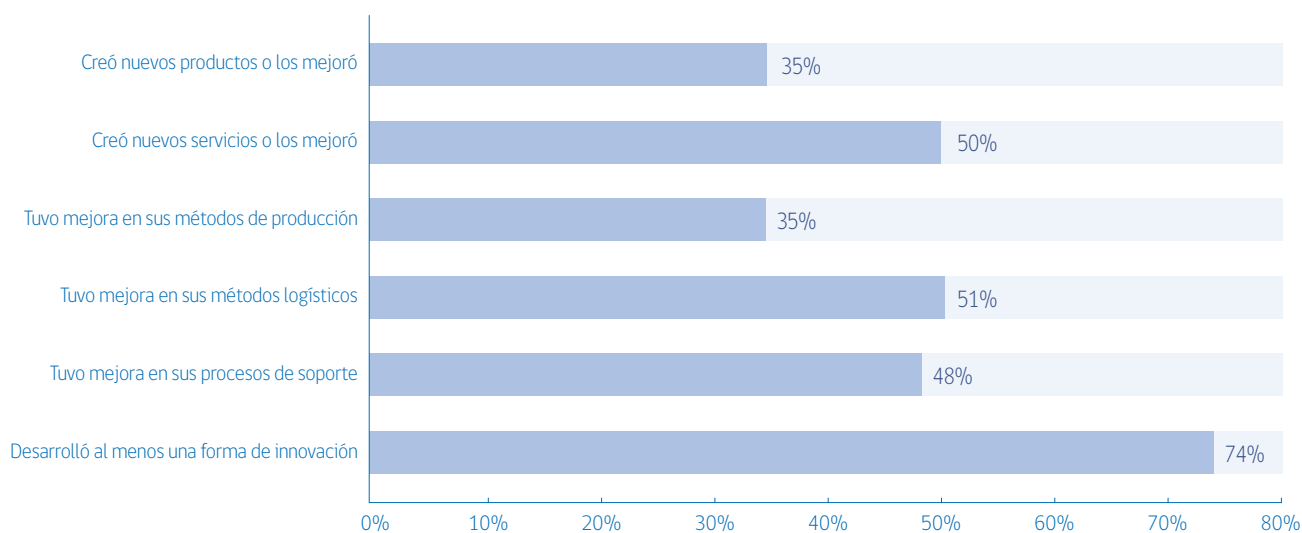
(1) El sector energía incluye energía solar, energía hidroeléctrica, biomasa,

(2) Todos los sectores económicos que concentran menos del 1% de los montos invertidos se incluyen en la categoría "Otros Sectores".

CORFO está incorporando en sus programas indicadores que buscan medir el nivel de innovación de los emprendedores y/o empresas que participan en los distintos programas de apoyo. En el caso de los Programas de Capital de Riesgo, se pidió a los Fondos de Inversión que completaran un cuestionario de 5 preguntas, con el fin de determinar si hay evidencia de algún tipo de innovación en las empresas apoyadas durante los últimos dos años.

Se considera que existe innovación cuando: se crea o mejora algún producto o servicio y/o cuando se desarrolla una mejora en los procesos de producción, logísticos o de soporte. Al respecto, el 74% de las empresas que completaron la encuesta manifestaron poseer algún componente de Innovación en el desarrollo de sus actividades productivas.

Gráfico N° 13 | Indicadores de Innovación por empresa (1) | Programas de Capital de Riesgo – CORFO



(1) Basado en un universo de 262 empresas que respondieron la encuesta, lo que representa un 56% del total de empresas apoyadas por los programas de Capital de Riesgo. No se incluyen empresas con las que no se cuenta con información o que ya no son parte del portafolio de los fondos.

Resumen de información de Fondos Cerrados

A partir de esta sección se busca establecer el desempeño que ha tenido CORFO, respecto a los fondos que han cerrado sus operaciones. Se utilizan dos indicadores para determinar dicho desempeño, los cuales se definen a continuación:

La TIR CORFO para préstamos a los Fondos de Inversión, se calcula anualizando todos los flujos las transferencias entre el Fondo de Inversión y CORFO (medidos en UF) por concepto de desembolsos realizados por CORFO y prepagos y/o pagos finales de los Fondos a CORFO. En función de los flujos anualizados se calcula la Tasa Interna de Retorno (TIR), con la idea de terminar la tasa de descuento recibida por CORFO respecto a la inversión realizada (en UF).

$$0 = -I_0 + \sum_{t=1}^n \frac{FT_t}{(1 + TIR)^t}$$

Dónde:

FT_t = Flujo neto en el año t

I_0 = Desembolso inicial de CORFO en el año "0"

n = número de períodos en los que el fondo hizo su último pago a CORFO

El Multiplicador CORFO para préstamos a los Fondos de Inversión, se calcula como la suma de todos los ingresos y/o prepagos recibidos, dividido por todos los egresos y/o desembolsos recibidos, por CORFO, sin considerar una tasa de interés. Por medio de este indicador, se busca conocer cuántas UF retornan a CORFO por cada UF invertida en un préstamo para un fondo de Inversión.

$$\text{Multiplicador CORFO} = \frac{\sum \text{Ingresos recibidos por CORFO por parte del Fondo de Inversión}}{\sum \text{Desembolsos realizados por CORFO al Fondo de Inversión}}$$

Gráfico N° 14 | TIR CORFO Fondos Cerrados (sobre cifras en UF) (1) | Programas de Capital de Riesgo - CORFO

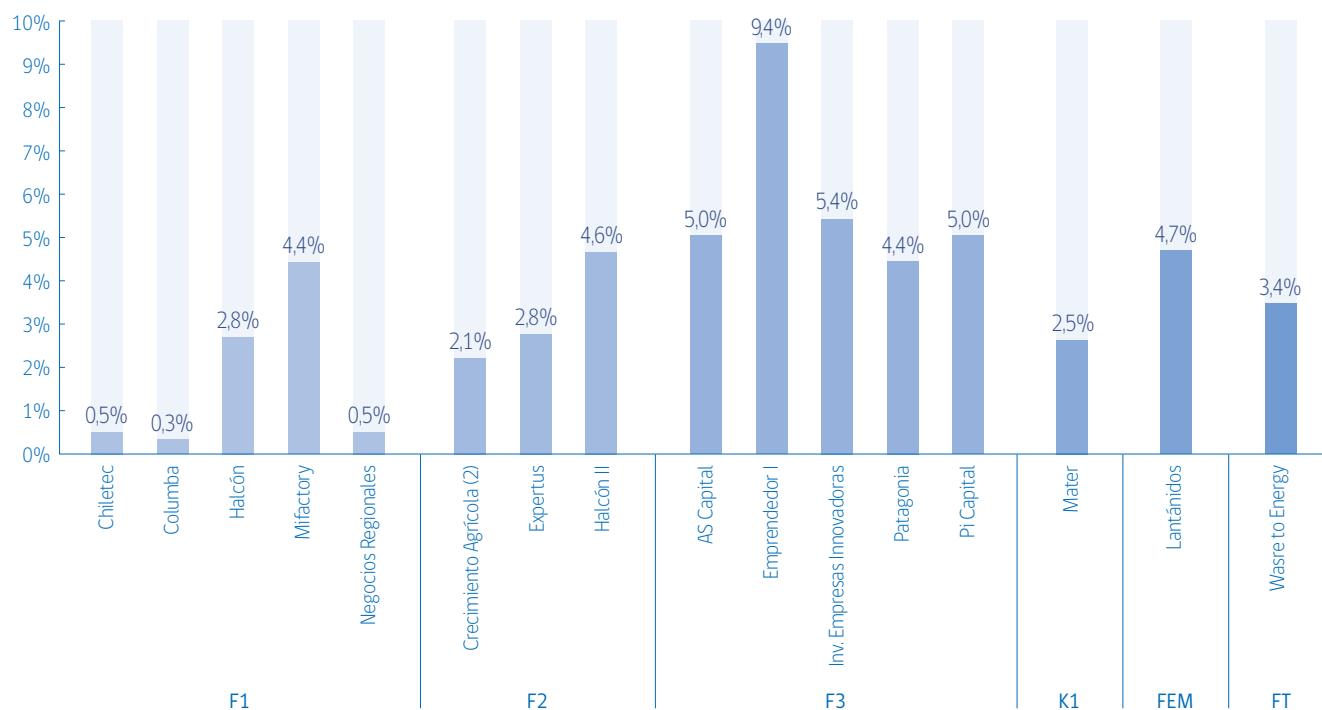
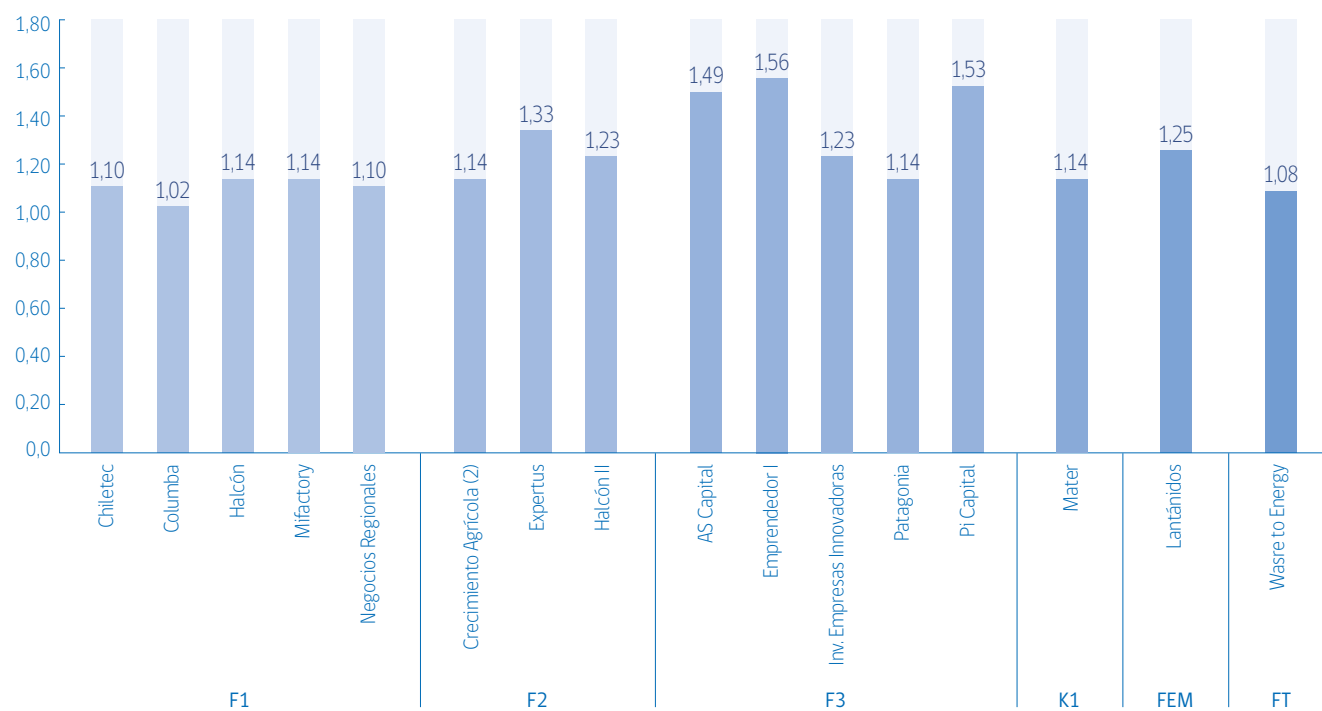


Gráfico N° 15 | Multiplicador CORFO de los Fondos Cerrados (sobre cifras en UF) (1) | Programas de Capital de Riesgo - CORFO



(1) TIR y Multiplicadores calculados en base a UF, excepto el Fondo Crecimiento Agrícola

(2) TIR y Multiplicador calculado en base a US\$.

Tabla N° 4 | TIR y Multiplicador CORFO de los Fondos Cerrados (1) | Programas de Capital de Riesgo - CORFO

Línea	Fondo	TIR	Multiplicador
F1	Chiletech	0,5%	1,10
	Columba	0,3%	1,02
	Halcón	2,8%	1,14
	Mifactory	4,4%	1,14
	Negocios Regionales	0,5%	1,10
F2	Crecimiento Agrícola (2)	2,1%	1,14
	Expertus	2,8%	1,33
	Halcón II	4,6%	1,23
F3	A5 Capital	5,0%	1,49
	Emprendedor I	9,4%	1,56
	Inv Empresas Innovadoras	5,4%	1,23
	Patagonia	4,4%	1,14
	Pi Capital	5,0%	1,53
K1	Mater	2,5%	1,14
FEM	Lantánidos	4,7%	1,25
FT	Waste to Energy	3,4%	1,08

(1) TIR y Multiplicadores calculados en base a UF, excepto el Fondo Crecimiento Agrícola

(2) TIR y Multiplicador calculado en base a US\$.

Tabla N° 5 | Cuadro comparativo de características de los Programas | Programas de Capital de Riesgo – CORFO

Elemento	Etapas Tempranas Tecnológicas (FET)	Etapas Tempranas (FT)	Desarrollo y Crecimiento (FC)
Mecanismo de financiamiento CORFO	Posición acreedora con mecanismo de deuda a Largo Plazo		
Beneficio al inversionista privado	Por medio de apalancamiento aumenta retorno inversión		
Condiciones de financiamiento	Tasa contingente BCU 10 años +5% anual	Plazo máximo de 12 años	Tasa base anual BCU a 10 años
			Tasa contingente BCU 10 años +2% anual
Límites de financiamiento CORFO	Mínimo UF 100.000	Mínimo UF 100.000	Mínimo UF 100.000
	Máximo UF 300.000	Máximo UF 350.000	Máximo UF 550.000
Máx. Relación Deuda/Capital	CORFO 3:1 Privados	CORFO 2 : 1 Privados	CORFO 1 : 1 Privados
Comisión por Administración	Máximo 2,5% Anual		
Plazo para realizar las Inversiones	60 meses, 60% del monto Aprobado		
Empresas elegibles	Empresas constituidas en Chile como Sociedades Anónimas, SpA, o Sociedades regidas por el Código de Minería.	Micro, pequeñas y medianas empresas constituidas en Chile como Sociedades Anónimas, SpA, o Sociedades regidas por el Código de Minería.	Empresas constituidas en Chile como Sociedades Anónimas, SpA, o Sociedades regidas por el Código de Minería
	Ventas Máximas UF 10.000 Antigüedad menor a 3 años desde la emisión de la primera boleta o factura	Ventas Máximas UF 100.000 Patrimonio Máximo UF 50.000	Ventas Máximas UF 600.000
Otras Características	Posibilidad de Aumento o Reducción de Línea (+/- 25%)		
	Posibilidad de Aumento de Relación Deuda CORFO / Capital (+30%)	Posibilidad de Aumento de Relación Deuda CORFO / Capital (+50%)	
Estado de Postulación	Vigente, en modalidad Ventanilla Abierta		

Como una forma de contribuir al desarrollo de una industria más transparente y clara, tanto para administradoras como aportantes de los Fondos de Inversión, se elaboró el Instructivo de Buenas Prácticas para la aplicación de la Política de Comisiones y Gastos de los Fondos de Inversión, el que se encuentra en el siguiente enlace:

https://www.corfo.cl/sites/Satellite;jsessionid=4kZhJFKFcjKUwheJydV3_Rl27WbcRAGIV63J5RSwxrc3tNo-5wHA!-81446050!-1594131149?blobcol=urldata&blobkey=id&blobtable=MungoBlobs&blobwhere=1475166056937&ssbinary=true

Tabla N° 6 | Contacto Fondos de Inversión Vigentes | Programas de Capital de Riesgo – CORFO

Línea	Fondo de Inversión	Administradora	Dirección	Teléfono	Sitio web
F1	Negocios Regionales	Negocios Regionales S.A.	Agustinas 640, Of. 1501, Santiago	(56-2) 2695 6272	-
F2	AXA Capital Chile	Ecus AGF S.A.	Magdalena 140, Piso 5, Las Condes	(56-2) 2577 2200	http://ecuscapital.com/
F2	Crecimiento Agrícola	Sembrador Capital de Riesgo S.A.	Av. Vitacura 5250, Of. 606, Piso 6, Vitacura	(56-2) 2840 6571	http://www.sembrador.cl/
F2	Expertus	Independencia S.A. AFI	Rosario Norte 100, Piso 15, Las Condes	(56-2) 2636 2000	http://www.independencia-sa.cl/
F2	Precursor	Gerens Capital S.A.	Padre Mariano 272, Of. 201, Providencia	(56-2) 2230 9600	http://www.gerenscapital.cl
F3	Agrodesarrollo	Sembrador Capital de Riesgo S.A.	Av. Vitacura 5250, Of. 606, Piso 6, Vitacura	(56-2) 2840 6571	http://www.sembrador.cl/
F3	Aurus Bios	Aurus Capital S.A.	Av. La Dehesa 1844 Of. 801, Lo Barnechea	(56-2) 2498 1300	http://www.aurus.cl/
F3	Aurus Tecnología	Aurus Capital S.A.	Av. La Dehesa 1844 Of. 801, Lo Barnechea	(56-2) 2498 1300	http://www.aurus.cl/
F3	Austral Capital	Austral Capital Partners S.A.	El Bosque Norte 0123, Of. 601, Las Condes	(56-2) 2246 0808	http://www.australcap.com
F3	Copec-UC	AGF Security S.A.	Av. Apoquindo 3150, Piso 7, Las Condes	(56-2) 2584 3189	http://www.fondocopecuc.cl/
F3	Ecus Agri-Food	Ecus AGF S.A.	Magdalena 140, Piso 5, Las Condes	(56-2) 2577 2200	http://ecuscapital.com/
F3	Equitas Capital I	Equitas Management Partners S.A.	Av. Apoquindo 3910, piso 11, Las Condes	(56-2) 2799 3000	http://www.equitas.cl/
F3	Equitas Capital II	Equitas Management Partners S.A.	Av. Apoquindo 3910, piso 11, Las Condes	(56-2) 2799 3000	http://www.equitas.cl/
F3	IG Capital	EPG Partners S.A.	Rosario Norte 532, Of. 1501, Las Condes	(56-2) 2963 9600	http://eggpartners.cl/
F3	IM Trust Energías Renovables	Credicorp Capital Asset Management S.A.	Av. Apoquindo 3721 - Piso 9, Las Condes, Las Condes	(56-2) 2450 1600	http://www.credicorpcapital.cl/
F3	Precursor II	Gerens Capital S.A.	Padre Mariano 272, Of. 201, Providencia	(56-2) 2230 9600	http://www.gerenscapital.cl
F3	Tridente	Zeus Capital S.A.	Av. La Dehesa 1201, Torre Norte, Of. 713, Lo Barnechea	(56-2) 2955 0901	http://www.zeuscapital.cl/
FEM	Asset Chile Exploración Minera	Asset S.A.	Rosario Norte 615, Of. 2003, Las Condes	(56-2) 2796 3700	http://www.assetchile.com/
FEM	EPG Exploración Minera	EPG Partners S.A.	Rosario Norte 532, Of. 1501, Las Condes	(56-2) 2963 9600	http://eggpartners.cl/
FEM	Lantánidos	Inversiones Mineras S.A.	Av. Presidente Riesco 5335, Of. 2104, Las Condes	(56-2) 2964 2000	http://www.mineriactiva.com/
FEM	Mining	BTG Pactual Chile S.A. AGF	Av. Costanera Sur 2730, piso 23, Torre B, Las Condes	(56-2) 2587 5450	http://www.btgpactual.cl/
FEM	Mining Equity	Zeus Capital S.A.	Av. La Dehesa 1201, Torre Norte, Of. 713, Lo Barnechea	(56-2) 2955 0901	http://www.zeuscapital.cl/
FEM	IMT Exploración Minera	Credicorp Capital Asset Management S.A.	Av. Apoquindo 3721 - Piso 9, Las Condes	(56-2) 2450 1600	http://www.credicorpcapital.cl/
FC	Aurus Ventures III	Aurus Capital S.A.	Av. La Dehesa 1844 Of. 801, Lo Barnechea	(56-2) 2498 1300	http://www.aurus.cl/
FC	Cleantech Ventures I	Greenvestment S.A.	Glamis 3161, Las Condes	(56-2) 2233 5560	http://www.masrecursosnaturales.cl
FC	D'E Capital Energías Renovables I	Administradora D'E Capital S.A.	Rosario Norte 555, Of. 804, Las Condes	(56-2) 2424 5770	http://decapital.cl/
FC	Endurance Venture Equity	Endurance Investments S.A.	Alonso de Córdova 5670, Of. 601, Las Condes	(56-2) 2941 2681	http://endinv.com/
FC	Equitas Capital III - FCSA	Equitas Management Partners S.A.	Av. Apoquindo 3910, piso 11, Las Condes	(56-2) 2799 3000	http://www.equitas.cl/
FC	Minería Activa III	Inversiones Mineras S.A.	Av. Presidente Riesco 5335, Of. 2104, Las Condes	(56-2) 2964 2000	http://www.mineriactiva.com/
FC	Victus Chile	Sembrador Capital de Riesgo S.A.	Av. Vitacura 5250, Of. 606, Piso 6, Vitacura	(56-2) 2840 6571	http://www.sembrador.cl/
FT	Américo Chile Early Stage & Growth	Inversur Capital S.A.	Av. Providencia 229, Piso 3, Providencia	(56-2) 2222 0100	http://www.inversurcapital.com/
FT	Best Potential	Thera Capital S.A.	Isidora Goyenechea 3365 Piso 7, Las Condes	(56-2) 2597 7411	-
FT	B2B Venture Growth	Taram Capital S.A.	Av. Alonso de Córdoba N°5710, oficina 703, Piso 7, Las Condes.	-	https://www.taramcapital.com/
FT	Clin	Inversiones Innovadoras S.A.	Av. Parque Antonio Rabat 6165, Comuna: Vitacura	(56-2) 2240 0300	https://fch.cl/proyecto/chileglobalventures/fondo-clin/
FT	Desafío Global	Zeus Capital S.A.	Av. La Dehesa 1201, Torre Norte, Of. 713, Lo Barnechea	(56-2) 2955 0901	http://www.zeuscapital.cl/
FT	Equitas Capital III - FT	Equitas Management Partners S.A.	Av. Apoquindo 3910, piso 11, Las Condes	(56-2) 2799 3000	http://www.equitas.cl/
FT	Fen Ventures II	Fen Capital S.A.	San Sebastián 2750, piso 8, Las Condes	-	https://www.fenventures.com/
FT	Génesis Ventures	Génesis Capital S.A.	Cerro El Plomo 5931, Of. 1512, Las Condes	(56-2) 2969 7657	http://www.genesispartners.cl/
FT	Impact Investment Chile	Sudamerik S.A.	Edificio Torre Titanium, Av. Isidora Goyenechea 2800, Of. 2903, Las Condes	(56-2) 2322 43063	http://www.sudamerik.com
FT	Invexor Innovation I	Invexor Capital S.A.	Avenida Apoquindo 3001, Piso 9, Las Condes		https://www.invexor.com/
FT	Invexor Innovation II	Invexor Capital S.A.	Avenida Apoquindo 3001, Piso 9, Las Condes		https://www.invexor.com/
FT	Nazca Ventures	Nazca Ventures S.A.	Félix de Amesti 299, Las Condes	(56-2) 2656 9731	http://www.nazca.vc/
FT	Nexo Chile Ventures I	ACN Ventures S.A.	Av. Américo Vespucio 960, Las Condes.	(56-2) 2263 8800	http://www.acn.cl/
FT	Next	Chile Ventures S.A.	Avenida Los Conquistadores 1700, Providencia, Santiago.	(56 9) 6846 2716	http://www.chileventures.vc/
FT	NXTP Labs	NXTP Partners Chile S.A.	Av. Italia 850, Piso 2, Providencia	(54-11) 5278 3248	http://www.nxtplabs.com
FT	Parque País	Sudamerik S.A.	Edificio Torre Titanium, Av. Isidora Goyenechea 2800, Of. 2903, Las Condes	(56-2) 2322 43063	http://www.sudamerik.com
FT	Screen One Etapas Tempranas	Screen Capital S.A.	Isidora Goyenechea N°2939, oficina 901, Las Condes	(56-2) 2232 6656	http://screencapital.cl/
FT	Weboost	Administradora de Fondos de Inversión Privados Weebost S.A.	Carmencita 290, Las Condes	(56 9) 98298941	https://weboost.vc/
FET	Alaya II	Alaya Capital Partners S.A.	Miguel Claro 195, oficina 806, Providencia, Las Condes.	(56-2) 2364 3700	https://alaya-capital.com/
FET	Alerce VC	Endurance Investments S.A.	Alonso de Córdova 5670, Of. 601, Las Condes	(56-2) 2941 2681	http://endinv.com/
FET	Chileoutlier seed Fund I	Administradora Devlabs Ventures S.A.	Callejon Massmann 474, Of. 802, Temuco	-	https://devlabs.vc/
FET	Manutara I	Manutara Capital S.A.	La Concepción 165, Of. 211, Providencia	(56-2) 2321 3095	http://www.manutaraventures.com/
FET	Vulcano	Dadneo II S.A.	Isidora Goyenechea 3250, Las Condes	-	http://www.dadneo.com/

CORFO



**Gobierno
de Chile**

gob.cl