

A large, stylized teal letter 'C' that is open on the right side, positioned to the left of the main title text.

Informe Público de  
**CAPITAL  
DE RIESGO**

---

RESULTADOS ACUMULADOS  
AL **31 DE DICIEMBRE DE 2022**

# Introducción


---

La Corporación de Fomento de la Producción (Corfo) tiene como misión **“fortalecer la innovación, el emprendimiento y la transformación productiva para resolver desafíos estratégicos que permitirán a Chile alcanzar un desarrollo sostenible, equitativo y territorialmente equilibrado”**. Como agencia principal del Gobierno de Chile para el fomento del desarrollo, Corfo trabaja de manera articulada y colaborativa, apoyando a los sectores de alto potencial, proyectando a Chile hacia una economía sostenible, socialmente responsable con los recursos naturales y comprometida con la calidad de vida de las personas.

En línea con lo anterior, Corfo desarrolla y gestiona programas de fomento a la industria de capital de riesgo, ofreciendo financiamiento de largo plazo a los Fondos de Inversión regidos por las disposiciones de la Ley N°20.712 sobre administración de fondos de terceros y carteras individuales y por el Decreto Supremo N°129 del Ministerio de Hacienda del año 2014, en una modalidad de línea de crédito y con la finalidad que éstos sean invertidos en pequeñas y medianas empresas chilenas con emprendimientos que presenten un alto potencial de crecimiento, y que requieran del apoyo de un socio estratégico que se involucre activamente en la gestión a objeto de acelerar su proceso de desarrollo y crecimiento.

Precisamente, el esquema de financiamiento a través de estos fondos de inversión permite a las empresas acceder a recursos para materializar distintos proyectos, adicionando el ingreso de un socio institucional que genera ventajas en el acceso a redes de contacto, conocimiento específico en gestión de empresas, desarrollo de instancias de gobierno corporativo, entre otras.

El presente Informe Público tiene como objeto presentar de manera semestral los principales hitos en el desarrollo y gestión de los programas de fomento a la industria de capital de riesgo de Corfo, así como también, información respecto a los fondos de inversión que participan en esos programas en lo referido al financiamiento de largo plazo provisto por la Corporación.



# 70

**Fondos de Inversión Privados** con líneas de crédito aprobadas

# 17

líneas de crédito **cerradas**  
US\$ 163 millones otorgados

# 53

líneas de crédito **vigentes**  
US\$ 866 millones otorgados

US

# \$1.029 millones

en líneas de crédito otorgadas

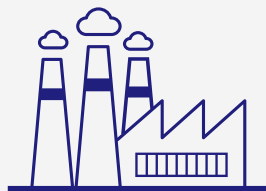
US \$722 millones en **desembolsos**

US \$197 millones por **desembolsar**

# US \$1.090 millones

en **inversiones acumuladas**

US\$ 89,3 millones invertidos entre enero y diciembre de 2022



# 446

**empresas beneficiarias**

# 33

nuevas empresas a diciembre de 2022

# 82%

corresponde a micro y pequeñas empresas

# US \$821 millones

invertidos en **micro y pequeñas empresas**, equivalente al **74%** del total



# Resumen de hechos relevantes a diciembre de 2022

---

A modo de resumen, desde el año 1998 a diciembre de 2022, Corfo ha abierto 70 líneas de crédito a fondos de inversión, comprometiendo recursos por US\$ 1.029 millones. Se han desembolsado US\$ 722 millones, y quedan por desembolsar US\$ 217 millones. En la actualidad existen 53 líneas de crédito vigentes, y 17 líneas se encuentran cerradas.

Se han invertido, desde 1998 a diciembre de 2022 US\$ 1.090 millones en 446 empresas beneficiarias. Cabe destacar que, de este monto, US\$ 821 millones se invirtieron en empresas que al momento de la primera inversión eran micro o pequeñas empresas. Durante el año 2022 se invirtieron US\$ 89,3 millones y 33 nuevas empresas fueron apoyadas a través de los Programas de Capital de Riesgo de Corfo.

## Entre otros hechos relevantes destacan:

- Entre enero y diciembre de 2022, **Corfo realizó desembolsos a los fondos de inversión por un monto de US\$ 60 millones** (UF 1.563.571), a igual período de 2021 los desembolsos totalizaron un monto US\$ 50 millones (UF 1.275.531), lo que representa un aumento de 23% medido en dólares y 19% en UF del período.
- En cuanto al número de nuevas empresas beneficiarias, a diciembre de 2022 se cuentan **33 empresas**, lo que representa una disminución del 13% respecto a igual período del año anterior.
- En total, **104 empresas fueron apoyadas por los programas de Capital de Riesgo de Corfo** a diciembre de 2022 (nuevas empresas e inversiones follow-on) lo que representa una disminución del 6% respecto a igual período del año anterior.
- Durante el año 2022 se alcanzó el **máximo histórico de desembolsos e inversiones desde la creación de los Programas de Capital de Riesgo de Corfo** (US\$ 60 y US\$ 89 millones respectivamente). Si bien existió una disminución en el número nuevas empresas y del total de compañías apoyadas, respecto de períodos anteriores, se advirtió que los tickets promedio de desembolso aumentaron.

Dados los resultados, se observa una estrategia de los fondos por hacer más inversiones de follow-on, lo que se puede explicar en parte por efecto post-pandemia y por el hecho de que muchos fondos que fueron activos en la búsqueda de nuevas inversiones están concluyendo sus procesos de inversión para comenzar su proceso de desinversión.

- Se aprobó por segunda vez a un **Fondo orientado a industrias creativas** (Screen II) con una línea de crédito US\$ 13 millones, y un tamaño de fondo de casi US\$ 20 millones. Este fondo además es liderado por mujeres, lo que también marca un hito dentro de los programas Corfo y la industria en general.

- 
- Se aprobó a un Fondo (Exploradores I) cuya tesis de inversión se centra en buscar **empresas regionales**, lo que hace una diferenciación relevante dentro de los demás fondos apoyados por los programas Corfo. La línea aprobada por Corfo es de US\$ 10 millones y el tamaño total del fondo supera los US\$ 15 millones.
  - Se aprobó a un Fondo que se estructuró bajo una alianza estratégica con el Centro de Innovación UC (Invexor Discovery-1). La línea aprobada por Corfo es de US\$ 9 millones y el tamaño total del fondo alcanza los US\$ 14,5 millones.
  - Se apoyó a un Fondo (Green H2 Fund I) cuya principal tesis de inversión está orientado al **desarrollo del hidrógeno verde**. La línea aprobada por Corfo es de US\$ 23 millones y con un tamaño total del fondo de US\$ 113 millones.
  - Al igual que en el informe anterior, se presentan las principales cifras en dólares americanos (US\$), manteniendo en algunos casos los montos en Unidades de Fomento (UF).

Esperamos que la información contenida en el informe sea de utilidad tanto para difundir las actividades de la industria de Capital de Riesgo, como para mejorar la comprensión de los resultados presentados, facilitando el ingreso de nuevos actores que busquen apoyar a pequeñas y medianas empresas con alto potencial de crecimiento, reafirmando el compromiso de Corfo con el emprendimiento y la innovación en Chile.

Línea	Fondo de Inversión (1)	Fecha Apertura de Línea	Línea de Crédito Aprobada (UF) (2)	Deuda-Capital del Fondo (3)	Desembolso (UF) (4)	Montos Invertidos (UF) (5)(6)	N° (E) (7)	Estado de la Línea	Línea de Crédito por Girar (UF) (8)
F1	Chiletech	13-04-1998	223.912	1:1	200.900	761.529	13	Cerrada	0
F1	Columba	01-12-1998	208.000	1:1	208.000	250.487	9	Cerrada	0
F1	Halcón	01-07-2003	286.000	1:1	217.236	450.013	4	Cerrada	0
F1	Mifactory	01-11-2002	81.621	1:1	36.119	36.119	2	Cerrada	0
F1	Negocios Regionales	22-12-1999	240.000	0,5:1	240.000	1.058.987	11	Cerrada	0
<b>Total Línea F1</b>			<b>1.039.533</b>		<b>902.255</b>	<b>2.557.136</b>	<b>39</b>		<b>0</b>
F2	AXA Capital Chile (12)	12-01-2006	630.000	2,98:1	448.779	589.999	4	Vigente	0
F2	Crecimiento Agrícola (9)	16-11-2005	277.707	3:1	237.087	235.772	6	Cerrada	0
F2	Expertus	13-12-2005	500.000	2,94:1	500.000	654.254	8	Cerrada	0
F2	Halcón II	01-08-2005	500.000	2,91:1	322.600	399.743	2	Cerrada	0
F2	Precursor	27-04-2005	420.000	3:1	420.000	695.150	9	Vigente	0
<b>Total Línea F2</b>			<b>2.327.707</b>		<b>1.928.466</b>	<b>2.574.918</b>	<b>29</b>		<b>0</b>
F3	A5 Capital	28-12-2006	250.000	2:1	193.210	238.227	2	Cerrada	0
F3	Agrodesarrollo (9)	29-01-2010	510.804	3:1	465.212	2.102.754	10	Vigente	0
F3	Aurus Bios (9)	10-03-2010	539.694	3:1	551.949	692.270	9	Vigente	0
F3	Aurus Tecnología (9)	10-03-2010	544.106	3:1	521.314	679.722	14	Vigente	22.792
F3	Austral Capital	14-01-2008	715.500	3:1	715.500	929.358	13	Vigente	0
F3	Copec-UC	09-07-2008	200.000	2:1	191.165	271.039	5	Vigente	2.981
F3	Ecus Agri-Food	18-10-2012	400.000	1,8:1	120.159	140.200	1	Vigente	160.000
F3	Emprendedor I	20-12-2006	300.000	2:1	167.474	203.646	4	Cerrada	0
F3	Equitas Capital I	15-09-2008	600.000	3:1	545.698	568.263	5	Vigente	54.303
F3	Equitas Capital II	14-01-2010	600.000	3:1	591.378	669.180	5	Vigente	173
F3	IG Capital	02-06-2009	600.000	3:1	548.564	798.804	6	Vigente	51.436
F3	IM Trust Energías Renovables	02-02-2010	400.000	2:1	166.720	217.767	2	Vigente	160.000
F3	Inv Empresas Innovadoras	12-09-2006	67.000	2:1	41.353	65.498	7	Cerrada	0
F3	Patagonia	26-11-2007	273.200	2:1	59.903	89.855	1	Cerrada	0

Línea	Fondo de Inversión (1)	Fecha Apertura de Línea	Línea de Crédito Aprobada (UF) (2)	Deuda-Capital del Fondo (3)	Desembolso (UF) (4)	Montos Invertidos (UF) (5)(6)	Nº (E) (7)	Estado de la Línea	Línea de Crédito por Girar (UF) (8)
F3	PI Capital	28-08-2006	255.000	3:1	227.763	251.545	4	Cerrada	0
F3	Precursor II	11-12-2009	400.000	2:1	119.240	152.264	3	Vigente	160.000
F3	Tridente	06-08-2008	380.710	2:1	334.084	478.407	4	Vigente	0
<b>Total Línea F3</b>			<b>7.036.014</b>		<b>5.560.686</b>	<b>8.548.799</b>	<b>95</b>		<b>620.133</b>
FEM	Asset Chile Exploración Minera (9)	04-01-2012	333.923	2:1	379.268	516.588	9	Vigente	0
FEM	EPG Exploración Minera (9)	06-01-2012	414.244	1:1	230.037	338.255	9	Vigente	0
FEM	IMT Exploración Minera (9)	06-01-2012	322.998	1,8:1	172.996	229.854	3	Vigente	0
FEM	Lantánidos (9)	21-12-2011	284.998	2:1	320.954	525.611	1	Cerrada	0
FEM	Mining (9)	06-01-2012	346.621	1,5:1	83.848	86.492	3	Vigente	116.519
FEM	Mining Equity	05-01-2012	300.000	1,98:1	198.270	230.269	2	Cerrada	98.830
<b>Total Línea FEM</b>			<b>2.002.784</b>		<b>1.385.373</b>	<b>1.927.070</b>	<b>27</b>		<b>215.349</b>
K1	Mater	08-02-2010	380.000		248.763	601.926	4	Cerrada	0
<b>Total Línea K1</b>			<b>380.000</b>		<b>248.763</b>	<b>601.926</b>	<b>4</b>		<b>0</b>
FC	Aurus Ventures III	28-04-2015	825.000	1,327:1	629.955	951.622	9	Vigente	195.045
FC	Cleantech Ventures I	27-12-2017	479.140	1:1	431.938	553.817	5	Vigente	47.202
FC	D'E Capital Energía Renovable I (11)	07-04-2015	450.000	1,5:1	449.900	793.466	3	Vigente	100
FC	Endurance Venture Equity	04-06-2014	525.000	1,5:1	395.584	603.053	4	Vigente	129.416
FC	Equitas Capital III - FC	02-03-2017	550.000	1:1	290.500	370.668	2	Vigente	210.750
FC	Green H2 Fund I (13)	05-01-2023	550.000	0,2503:1	0	0	0	Vigente	550.000
FC	Minería Activa III	13-03-2013	479.600	1:1	354.723	899.991	3	Vigente	0
FC	Victus Chile	05-06-2014	487.500	1:1	487.500	1.007.790	6	Vigente	0
<b>Total Línea FC</b>			<b>4.346.240</b>		<b>3.040.100</b>	<b>5.356.802</b>	<b>32</b>		<b>1.132.513</b>
FT	Amérigo Chile Early-Stage & Growth	08-04-2013	360.163	1:1	300.981	538.565	7	Vigente	59.182
FT	B2B Venture Growth (14)	02-12-2019	351.250	2:1	231.381	306.098	10	Vigente	119.869
FT	Best Potential	11-05-2015	225.500	1,811:1	88.495	123.770	1	Vigente	90.200
FT	Clin	01-02-2018	375.000	1,89:1	333.389	356.426	16	Vigente	41.611

Línea	Fondo de Inversión (1)	Fecha Apertura de Línea	Línea de Crédito Aprobada (UF) (2)	Deuda-Capital del Fondo (3)	Desembolso (UF) (4)	Montos Invertidos (UF) (5)(6)	N° (E) (7)	Estado de la Línea	Línea de Crédito por Girar (UF) (8)
FT	Desafío Global	04-09-2013	262.500	0,806:1	212.696	337.943	3	Vigente	49.804
FT	Equitas Capital III - FT	02-03-2017	350.000	2:1	194.852	195.571	2	Vigente	50.148
FT	Exploradores I	18-07-2022	305.524	2:1	0	0	0	Vigente	305.524
FT	Fen Ventures II	14-03-2018	332.200	2:1	332.200	448.720	25	Vigente	0
FT	Génesis Ventures	30-05-2013	306.000	2:1	278.385	323.958	5	Vigente	27.615
FT	Génesis Ventures II	09-09-2020	350.000	2:1	267.628	251.657	8	Vigente	82.372
FT	Impact Investment Chile	02-02-2018	562.500	3:1	392.212	426.829	10	Vigente	170.288
FT	Invexor Discovery-1	06-04-2022	240.000	2:1	35.777	36.233	5	Vigente	204.223
FT	Invexor Innovation I	07-03-2018	225.000	3:1	213.978	234.833	7	Vigente	11.022
FT	Invexor Innovation II	15-05-2020	110.000	3:1	131.920	143.137	4	Vigente	33.080
FT	Nazca Ventures	21-08-2013	219.033	2:1	126.488	138.595	15	Vigente	87.613
FT	Nexo Chile Ventures I	14-12-2017	350.000	2:1	117.000	117.628	3	Vigente	164.000
FT	Next	15-04-2020	350.000	2:1	231.383	271.878	24	Vigente	118.617
FT	NXTP Labs	02-05-2013	211.000	2:1	109.264	110.781	31	Vigente	65.502
FT	Parque País	30-09-2021	285.000	2:1	0	0	0	Vigente	285.000
FT	Screen One Etapas Tempranas	29-04-2020	350.000	2:1	62.714	69.720	3	Vigente	287.286
FT	Screen II	24-11-2022	350.000	2:1	0	0	0	Vigente	350.000
FT	Waste to Energy I	26-12-2012	218.750	1,5:1	218.750	298.419	5	Cerrada	0
FT	Weboost	11-06-2021	164.107	2:1	81.017	81.457	7	Vigente	83.090
<b>Total Línea FT</b>			<b>6.908.257</b>		<b>3.960.510</b>	<b>4.812.219</b>	<b>191</b>		<b>2.685.776</b>
FET	Alaya II	25-01-2017	375.000	3:1	311.927	311.927	25	Vigente	63.073
FET	Alerce VC	26-01-2017	300.000	3:1	294.311	326.092	18	Vigente	5.689
FET	Chile outlier seed Fund I	31-08-2018	159.600	3:1	67.415	71.498	17	Vigente	92.185
FET	Manutara I	08-11-2017	300.000	3:1	209.905	214.453	16	Vigente	90.095
FET	Vulcano	05-05-2018	360.000	3:1	208.934	227.767	18	Vigente	151.066



Línea	Fondo de Inversión (1)	Fecha Apertura de Línea	Línea de Crédito Aprobada (UF) (2)	Deuda-Capital del Fondo (3)	Desembolso (UF) (4)	Montos Invertidos (UF) (5)(6)	N° (E) (7)	Estado de la Línea	Línea de Crédito por Girar (UF) (8)
<b>Total Línea FET</b>			<b>1.494.600</b>		<b>1.092.491</b>	<b>1.151.737</b>	<b>94</b>		<b>402.109</b>
<b>Totales en UF</b>			<b>25.535.136</b>		<b>18.127.093</b>	<b>27.530.606</b>	<b>511</b>		<b>4.832.082</b>
<b>Totales en US\$ (10)</b>			<b>1.029.093.783</b>		<b>721.653.723</b>	<b>1.090.993.542</b>			<b>197.390.512</b>

- (1) Se excluyen del presente cuadro los Fondos de Inversión Privado Incured (Línea EEM) y Mifactory II (Línea F2), pues no experimentaron movimientos durante su vigencia. Línea F1: Programa De Financiamiento A Fondos de Inversión para el Fomento del Capital de Riesgo, creado en el año 1997 y que suspendió nuevas postulaciones en el año 2004 | Línea F2: Programa de Financiamiento a Fondos de Inversión para el Fomento del Capital de Riesgo - F2, creado el año 2004 y que suspendió nuevas postulaciones en el año 2006 | Línea F3: Programa de Financiamiento a Fondos de Inversión de Capital de Riesgo - F3, creado el año 2006 y que suspendió nuevas postulaciones en el año 2012 | Línea K1: Programa de Inversión Directa de CORFO en Fondos de Inversión, creado en el año 2009 y que suspendió nuevas postulaciones en el año 2011 | Línea FEM: Programa de Financiamiento a Fondos de Inversión de Capital de Riesgo - Fondos de Exploración Minera (FENIX), creado el año 2011 y que recibió postulaciones de fondos por medio de modalidad de convocatoria abierta y única | Línea FT: Programa de Financiamiento a Fondos de Inversión de Capital de Riesgo - Fondos Etapas Tempranas (FT), creado en el año 2011 y que aún recibe nuevas postulaciones de fondos | Línea FC: Programa de Financiamiento a Fondos de Inversión de Capital de Riesgo - Fondos Desarrollo y Crecimiento (FC), creado en el año 2012 y que aún recibe nuevas postulaciones de fondos | Línea FET: "Programa de Financiamiento a Fondos de Inversión de Capital de Riesgo — Fondos Etapas Tempranas Tecnológicas (FET), creado en el año 2015 y que aún recibe nuevas postulaciones de fondos.
- (2) Monto de la Línea de Crédito aprobada originalmente por CORFO no considera caducidades de la línea. Considera el monto de la línea de crédito aprobada a la fecha del informe, incluidos los aumentos de Línea. Los Fondos: Crecimiento Agrícola, Agrodesarrollo, Aurus Bios, Aurus Tecnología y Fondos del programa FEM (excepto el fondo Mining Equity) originalmente fueron aprobados en US\$ (Dólares americanos) y se convirtió el valor de la UF a la fecha los acuerdos del Comité de Capital de Riesgo que aprobaron las líneas de crédito usando el Dólar Observado que Publica el Banco Central. En los casos de aumentos de línea de crédito, el monto aumentado de la línea se convirtió a la fecha de aprobación del Comité de Capital de Riesgo.
- (3) La Deuda-Capital del fondo corresponde a la proporción de veces que tiene la línea de crédito, respecto a los aportes privados comprometidos al Fondo.
- (4) Corresponde a los recursos otorgados por CORFO, con cargo a la línea de crédito para la realización de inversiones en empresas elegibles. A partir del informe de Capital de Riesgo del año 2017 (publicado en 2018) se cambió el criterio de conversión a UF de las operaciones de inversión, pasando a tomar la fecha en la que se realizó la operación la que determina el valor de la UF y US\$ (de acuerdo al dólar observado que publica el Banco Central), por lo que puede haber diferencias respecto a estos montos en relación a informes anteriores.
- (5) Monto hace referencia a inversiones realizadas por el Fondo tanto con recursos otorgados por CORFO como con capital privado.
- (6) A diciembre de 2017 y diciembre de 2018, algunos de los Fondos que participan de los Programas de Capital de riesgo corrigieron operaciones históricas rendidas. Adicionalmente, a partir del informe de Capital de Riesgo del año 2017 (publicado en 2018) se estandarizó el criterio de conversión a UF de las operaciones de inversión, pasando a tomar la fecha en la que se realizó la operación (o que dio origen a la operación) la que determina el valor de la UF y US\$ (de acuerdo al dólar observado que publica el Banco Central). De esta forma; las líneas de crédito en US\$ son aproximadas a UF de acuerdo al valor de la fecha del Acuerdo del CCR donde se otorgan; los aumentos de líneas de crédito son computados de acuerdo a la fecha del Acuerdo del CCR que los aprueba; las caducidades son computadas de acuerdo a la fecha en la que éstas se producen; los desembolsos son computados de acuerdo a la fecha en la que se realizó la operación de acuerdo a los registros de CORFO; las inversiones son computadas de acuerdo a la fecha informada por el Fondo de Inversión, respecto de la materialización de la inversión. A consecuencia de lo anterior puede haber diferencias respecto a estos montos en relación con informes anteriores.
- (7) Corresponde a las empresas beneficiarias, las cuales se definen como "las empresas chilenas receptoras directa o indirectamente de los recursos del Fondo"; la suma de empresas por fondos es distinta a la suma de empresas sin considerar el fondo, toda vez que existe coinversión por parte de los Fondos, por lo tanto, el número total de empresas mostrado es mayor que el número de empresas únicas en las que se ha invertido.

- (8) Monto de Línea de Crédito por girar considerando caducidades de la Línea.
- (9) Fondos autorizados para operar en US\$, según lo establecido en los Acuerdos del CCR al momento de aprobación de dichos Fondos. Líneas de crédito aproximadas a UF de acuerdo a la fecha de aprobación del CCR. Aumentos de Línea aproximadas a UF considerados a la fecha de aprobación del CCR, sumando el monto de aumento al valor de la línea de crédito convertida en UF. Desembolsos convertidos a UF de acuerdo a la fecha del desembolso registrada en CORFO. Inversiones convertidas a UF de acuerdo a la fecha registrada por el Fondo de Inversión en sus rendiciones semestrales. Caducidades convertidas a UF.
- (10) Los valores expresados en dólares de la columna "Línea de crédito por girar", en la fila de referencia, fueron obtenidos de acuerdo al valor del dólar al 31 de diciembre de 2022.
- (11) El fondo D'E Capital Energías Renovables rectificó sus rendiciones de períodos anteriores a diciembre de 2020, por lo que algunos resultados históricos se vieron afectados.
- (12) El fondo AXA Capital ajustó sus rendiciones anteriores a diciembre de 2020, por lo que algunos resultados históricos se vieron afectados.
- (13) Nuevo fondo que se formalizó a comienzos de 2023, pero que su proceso de aprobación se realizó durante 2022.
- (14) Aumento de línea aprobado durante 2022, pero que fue formalizado en 2023

Línea	Fondo	Nombre Empresa Beneficiaria (1)	Tamaño Empresa Receptora (2)	Actividad Económica Empresa Receptora	Fecha 1° Inversión	Monto Invertido (US\$) (3)
F1	Chiletech	Bazuca Internet Partners S.A.	Mediana	Comercio	29-12-2000	1.502.585
F1	Chiletech	Carnes Ñuble S.A.	Gran Empresa	Productos Alimenticios	12-07-2004	1.197.160
F1	Chiletech	Certifica S.A.	Pequeña	Servicios Financieros	21-02-2001	315.193
F1	Chiletech	Energia Latina S.A.	Microempresa	Energía y Eficiencia Energética	31-10-2007	10.199.607
F1	Chiletech	Inmobiliaria Del Curto S.A.	Gran Empresa	Agricultura	19-07-2010	1.232.380
F1	Chiletech	Inyecal S.A.	Gran Empresa	Otras Industrias Manufactureras	10-11-2003	1.789.139
F1	Chiletech	Kaffa Kaldi S.A.	Mediana	Comercio	29-12-2000	2.044.450
F1	Chiletech	Kaffa Vending S.A.	Pequeña	Comercio	01-02-2001	795.713
F1	Chiletech	Nibsa S.A.	Gran Empresa	Fabricación de Productos Minerales	03-12-2007	396.212
F1	Chiletech	Termocandelaria Power Ltd.	Gran Empresa	Energía y Eficiencia Energética	01-06-2007	2.717.439
F1	Chiletech	TPL Chile S.A.	Microempresa	Energía y Eficiencia Energética	15-06-2010	27.616
F1	Chiletech	Vendomática S.A.	Gran Empresa	Comercio	29-07-2004	2.028.382
F1	Chiletech	VenKaffa S.A.	Pequeña	Comercio	04-01-2000	1.051.929
F1	Columba	Bazuca Internet Partners S.A.	Mediana	Comercio	29-12-2000	1.504.113
F1	Columba	Compañía de procesos y servicios CPS S.A.	S/I	Comercio	21-09-2000	668.053
F1	Columba	Full Com S.A.	S/I	Comercio	26-12-2003	538.143
F1	Columba	Microgeo S.A.	S/I	Comercio	26-11-2002	702.068
F1	Columba	New Horizons Chile S.A.	S/I	Comercio	29-09-2000	530.632
F1	Columba	Novis S.A.	S/I	Comercio	29-11-2001	282.318
F1	Columba	Servicios de Outsourcing Logística S.A.	S/I	Comercio	27-08-1999	611.246
F1	Columba	Sonda Sistemas de Gestión S.A.	S/I	TIC	23-12-2002	1.571.388
F1	Columba	Sustentable.cl S.A.	S/I	Comercio	22-08-2001	74.241
F1	Halcón	Computación Portátil Chile S.A.	S/I	Comercio	27-02-2004	1.996.595
F1	Halcón	Globe S.A.	S/I	Comercio	11-01-2005	603.916
F1	Halcón	Prospect S.A.	S/I	Comercio	14-10-2003	4.749.863

Línea	Fondo	Nombre Empresa Beneficiaria (1)	Tamaño Empresa Receptora (2)	Actividad Económica Empresa Receptora	Fecha 1° Inversión	Monto Invertido (US\$) (3)
F1	Halcón	Santo Tomás S.A.	S/I	Educación	17-12-2004	6.103.229
F1	Mifactory	Mapas Digitales S.A.	S/I	TIC	03-02-2005	671.445
F1	Mifactory	Soluciones Móviles S.A.	S/I	Comercio	13-04-2004	378.330
F1	Negocios Regionales	Active Chemicals Chile S.A.	Gran Empresa	Productos Químicos	19-05-2003	1.999.989
F1	Negocios Regionales	Alto Atacama S.A.	Pequeña	Comercio	16-11-2005	8.834.542
F1	Negocios Regionales	CEM S.A.	Gran Empresa	Fabricación de Productos Minerales	17-05-2005	3.167.170
F1	Negocios Regionales	El Almendro SpA	Microempresa	Agricultura	06-09-2002	2.247.547
F1	Negocios Regionales	EPC S.A.	Gran Empresa	Fabricación de Productos Minerales	10-01-2005	5.858.952
F1	Negocios Regionales	Frutícola Angol SpA	Microempresa	Productos Alimenticios	31-05-2005	3.018.169
F1	Negocios Regionales	Grupo Digital S.A.	Pequeña	TIC	04-04-2006	2.151.291
F1	Negocios Regionales	MCARD S.A.	Microempresa	Servicios Financieros	27-08-2004	49.455
F1	Negocios Regionales	Movilmaster S.A.	Pequeña	TIC	21-01-2005	2.253.389
F2	AXA Capital Chile	Albia S.A.	Gran Empresa	Comercio	31-05-2007	3.195.724
F2	AXA Capital Chile	Logística Industrial S.A.	Gran Empresa	Transporte y Almacenamiento	19-12-2008	4.533.215
F2	AXA Capital Chile	Mardones y Compañía S.A.	Gran Empresa	Comercio	07-12-2007	7.625.666
F2	AXA Capital Chile	Vitamina Work Life S.A.	Pequeña	Educación	14-04-2008	7.219.335
F2	Crecimiento Agrícola	Agrícola El Retorno S.A.	Microempresa	Agricultura	25-09-2008	1.248.071
F2	Crecimiento Agrícola	Agrícola Tres Vías S.A.	Microempresa	Agricultura	29-06-2007	1.132.546
F2	Crecimiento Agrícola	Arándanos del Sur S.A.	Microempresa	Agricultura	29-06-2007	1.132.546
F2	Crecimiento Agrícola	Frutícola Porvenir S.A.	Microempresa	Agricultura	28-09-2007	1.580.827
F2	Crecimiento Agrícola	Frutícola San Pablo S.A.	Microempresa	Agricultura	28-03-2008	3.017.792
F2	Crecimiento Agrícola	Nuts del Sur S.A.	Microempresa	Agricultura	28-11-2008	888.219
F2	Expertus	Educa UC S.A.	Mediana	Educación	10-12-2007	3.853.161
F2	Expertus	Sociedad Educacional Colegio Los Alpes S.A.	Mediana	Educación	15-12-2009	3.634.817
F2	Expertus	Sociedad Educacional Colegio Manantial S.A.	Mediana	Educación	01-12-2009	1.889.094
F2	Expertus	Sociedad Educacional Colegio Rengo S.A.	Mediana	Educación	18-01-2008	3.271.879

Línea	Fondo	Nombre Empresa Beneficiaria (1)	Tamaño Empresa Receptora (2)	Actividad Económica Empresa Receptora	Fecha 1° Inversión	Monto Invertido (US\$) (3)
F2	Expertus	Sociedad Educacional Colegio San Diego S.A.	Mediana	Educación	18-03-2004	2.662.961
F2	Expertus	Sociedad Educacional Colegio San Francisco de Paine S.A.	Mediana	Educación	27-02-2009	1.566.197
F2	Expertus	Sociedad Educacional Colegio San Sebastián S.A.	Mediana	Educación	27-11-2006	3.503.554
F2	Expertus	Sociedad Educacional Colegio Santa Mónica S.A.	Mediana	Educación	31-12-2006	4.115.530
F2	Halcón II	Sergo Chile S.A.	S/I	Comercio	30-06-2006	12.817.994
F2	Halcón II	YX Tecnología S.A.	S/I	TIC	02-11-2005	1.741.578
F2	Precursor	Alimentos Puerto Varas S.A.	Microempresa	Productos Alimenticios	01-12-2006	8.875.554
F2	Precursor	Comdiser S.A.	Pequeña	Comercio	01-03-2006	3.581.109
F2	Precursor	Comercializadora Puerto Varas SpA	Microempresa	Productos Alimenticios	01-04-2011	1.377.113
F2	Precursor	Emotions SpA	Microempresa	Industria del papel	01-10-2007	2.062.292
F2	Precursor	Energías Coyanco S.A.	Microempresa	Energía y Eficiencia Energética	01-07-2008	3.978.963
F2	Precursor	Healthy foods S.A.	Microempresa	Productos Alimenticios	01-12-2007	614.455
F2	Precursor	Metanoia S.A.	Microempresa	Prestación de Servicios	01-07-2006	971.264
F2	Precursor	Tubopack S.A.	Pequeña	Productos Químicos	01-06-2005	3.696.325
F2	Precursor	Wisetrack S.A.	Pequeña	TIC	01-07-2006	1.230.275
F3	A5 Capital	Empresa Pesquera Apiao S.A.	Gran Empresa	Otras Industrias Manufactureras	31-03-2007	4.570.328
F3	A5 Capital	St Andrews Smoky Delicacies S.A.	Gran Empresa	Otras Industrias Manufactureras	15-01-2007	3.535.078
F3	Agrodesarrollo	Andean Truffles SpA	Microempresa	Agricultura	30-09-2011	2.513.478
F3	Agrodesarrollo	Botanical Solutions SpA	Microempresa	Agricultura	28-11-2013	1.233.188
F3	Agrodesarrollo	El Arenal SpA	Microempresa	Agricultura	31-01-2011	28.205.112
F3	Agrodesarrollo	Frutícola Montegiallo S.A.	Microempresa	Agricultura	03-09-2010	11.774.152
F3	Agrodesarrollo	Frutícola Pan de Azucar S.A.	Microempresa	Agricultura	17-12-2010	3.450.000
F3	Agrodesarrollo	Frutícola SABA SpA	Microempresa	Agricultura	24-09-2012	5.880.834
F3	Agrodesarrollo	Nucis Austral S.A.	Microempresa	Agricultura	23-09-2010	27.546.572
F3	Agrodesarrollo	Savia Espárragos SpA	Microempresa	Agricultura	26-08-2014	120.000
F3	Agrodesarrollo	South Bloom SpA	Microempresa	Agricultura	14-11-2013	3.000.000
F3	Agrodesarrollo	Trehualemu S.A.	Microempresa	Agricultura	31-10-2016	3.654.239

Línea	Fondo	Nombre Empresa Beneficiaria (1)	Tamaño Empresa Receptora (2)	Actividad Económica Empresa Receptora	Fecha 1° Inversión	Monto Invertido (US\$) (3)
F3	Aurus Bios	Algenis SpA	Microempresa	Biología	06-10-2011	5.564.177
F3	Aurus Bios	Andes Biotechnologies SpA	Microempresa	Biología	09-09-2010	3.724.067
F3	Aurus Bios	BAL Chile S.A.	Microempresa	Biología	08-09-2011	3.052.748
F3	Aurus Bios	EchoPixel SpA	Microempresa	TIC	12-09-2012	3.647.221
F3	Aurus Bios	Kinostics SpA	Microempresa	Biología	16-08-2012	1.078.986
F3	Aurus Bios	Levita Magnetics SpA	Microempresa	Biología	26-01-2012	4.000.000
F3	Aurus Bios	MiniClinic SpA	Microempresa	Biología	10-05-2012	1.980.318
F3	Aurus Bios	PLx Chile SpA	Microempresa	Biología	06-10-2011	3.250.002
F3	Aurus Bios	Trigemina SpA	Microempresa	Biología	05-04-2012	3.525.000
F3	Aurus Tecnología	Alset Chile SpA	Microempresa	TIC	01-07-2011	2.000.000
F3	Aurus Tecnología	BuscaLibre Holding SpA	Mediana	TIC	01-07-2012	5.177.189
F3	Aurus Tecnología	Capitalizarme SPA	Microempresa	TIC	01-08-2012	2.662.135
F3	Aurus Tecnología	Clickmagic SpA	Pequeña	TIC	01-10-2010	2.499.980
F3	Aurus Tecnología	Comercial BSB SpA	Pequeña	TIC	01-09-2012	5.710.304
F3	Aurus Tecnología	EchoPixel SpA	Microempresa	TIC	13-09-2012	2.773.612
F3	Aurus Tecnología	Finvox SpA	Microempresa	TIC	01-06-2012	1.267.222
F3	Aurus Tecnología	Happyshop SpA	Microempresa	TIC	01-09-2011	3.250.000
F3	Aurus Tecnología	Junar SpA	Microempresa	TIC	01-12-2010	712.080
F3	Aurus Tecnología	Modyo SpA	Pequeña	TIC	07-06-2011	1.700.000
F3	Aurus Tecnología	Splitcast SpA	Microempresa	TIC	01-11-2010	647.035
F3	Aurus Tecnología	Taggify SpA	Microempresa	TIC	01-03-2012	750.000
F3	Aurus Tecnología	Wesync SpA	Microempresa	TIC	01-09-2011	100.000
F3	Aurus Tecnología	Zappedy SpA	Microempresa	TIC	01-08-2010	250.000
F3	Austral Capital	Andes Biotechnologies SpA	Microempresa	Biología	03-11-2009	3.992.024
F3	Austral Capital	Atakama Labs S.A.	Microempresa	TIC	08-09-2009	1.016.211
F3	Austral Capital	BAL Chile S.A.	Microempresa	Biología	10-07-2009	3.092.276
F3	Austral Capital	G2-Fiscalia Privada SpA	Microempresa	Prestación de Servicios	05-12-2012	108.696

Línea	Fondo	Nombre Empresa Beneficiaria (1)	Tamaño Empresa Receptora (2)	Actividad Económica Empresa Receptora	Fecha 1° Inversión	Monto Invertido (US\$) (3)
F3	Austral Capital	GPB CHILE S.A.	Microempresa	Biotecnología	09-02-2010	566.875
F3	Austral Capital	IDF S.A.	Microempresa	Prestación de Servicios	13-01-2012	3.601.307
F3	Austral Capital	Inversiones Producto Protegido S.A.	Pequeña	Prestación de Servicios	27-10-2008	2.325.432
F3	Austral Capital	Junar SpA	Microempresa	TIC	14-12-2010	403.329
F3	Austral Capital	Multicaja S.A.	Gran Empresa	TIC	18-01-2010	7.696.895
F3	Austral Capital	Nimbic Chile SpA	Pequeña	TIC	11-03-2011	4.742.188
F3	Austral Capital	Paperless Holding SpA	Mediana	TIC	28-04-2008	3.290.745
F3	Austral Capital	Scanntech Holdings SpA	Microempresa	TIC	23-03-2010	5.103.105
F3	Austral Capital	Scopix SpA	Microempresa	TIC	31-07-2008	3.433.736
F3	Copec-UC	Atakama Labs S.A.	Microempresa	TIC	04-09-2009	986.455
F3	Copec-UC	Kuapay Chile SpA	Pequeña	TIC	03-10-2014	1.894.185
F3	Copec-UC	Scopix SpA	Microempresa	TIC	13-07-2011	2.411.644
F3	Copec-UC	SIRVE S.A.	Mediana	Prestación de Servicios	20-07-2010	2.024.793
F3	Copec-UC	TNX de Chile S.A.	Mediana	TIC	31-05-2013	4.312.536
F3	Ecus Agri-Food	Ama Time SpA	Microempresa	Productos Alimenticios	22-11-2013	5.989.253
F3	Emprendedor I	Decoración Integral S.A.	Mediana	Comercio	26-06-2008	3.089.718
F3	Emprendedor I	PJ Chile S.A.	Microempresa	Comercio	10-12-2009	2.040.766
F3	Emprendedor I	Publisistemas Chile S.A.	Pequeña	TIC	03-07-2007	1.425.087
F3	Emprendedor I	Transportes Buen Destino S.A.	Mediana	Transporte y Almacenamiento	30-08-2007	1.609.891
F3	Equitas Capital I	Buuteeq Latin America SpA (Buuteeq Inc.)	Microempresa	TIC	23-09-2010	708.698
F3	Equitas Capital I	Clickmagic SpA	Pequeña	TIC	28-10-2010	468.464
F3	Equitas Capital I	DCO S.A.	Mediana	TIC	18-11-2010	3.410.879
F3	Equitas Capital I	Desarrollos Acuícolas Río Negro S.A.	Microempresa	Acuicultura y Pesca	13-09-2012	8.869.371
F3	Equitas Capital I	Recycling Innovation and Technologies SpA	Microempresa	Reciclaje	22-12-2009	11.571.462
F3	Equitas Capital II	Aguamarina SpA	Pequeña	Biotecnología	10-03-2011	1.261.402
F3	Equitas Capital II	Costa Austral SpA	Microempresa	Acuicultura y Pesca	11-09-2014	9.929.973
F3	Equitas Capital II	Desarrollos Acuícolas Río Negro S.A.	Microempresa	Acuicultura y Pesca	13-09-2012	1.526.366

Línea	Fondo	Nombre Empresa Beneficiaria (1)	Tamaño Empresa Receptora (2)	Actividad Económica Empresa Receptora	Fecha 1° Inversión	Monto Invertido (US\$) (3)
F3	Equitas Capital II	Greendot SpA	Gran Empresa	Reciclaje	15-12-2011	5.178.848
F3	Equitas Capital II	Innovaciones Forestales SpA	Microempresa	Silvicultura y Extracción de Madera	23-12-2011	10.714.640
F3	IG Capital	ADP SpA	Pequeña	Productos Químicos	28-09-2018	982.615
F3	IG Capital	DCO S.A.	Mediana	TIC	19-07-2010	7.998.046
F3	IG Capital	Federal Seguridad Movil S.A.	Microempresa	Prestación de Servicios	17-12-2010	5.814.010
F3	IG Capital	Nubox SpA	Mediana	Prestación de Servicios	04-06-2010	1.048.426
F3	IG Capital	Proes S.A.	Mediana	Productos Químicos	11-09-2013	6.148.864
F3	IG Capital	Tecno SaaS SpA	Mediana	Prestación de Servicios	23-05-2014	11.954.358
F3	IM Trust Energías Renovables	Hidrocura SpA	Microempresa	Energía y Eficiencia Energética	30-10-2013	100.000
F3	IM Trust Energías Renovables	Hidromistral SpA	Microempresa	Energía y Eficiencia Energética	02-02-2012	9.850.139
F3	Inv Empresas Innovadoras	Alimtec S.A.	Microempresa	Productos Alimenticios	15-07-2008	1.006.042
F3	Inv Empresas Innovadoras	Axonaxis S.A.	Pequeña	TIC	26-05-2008	165.478
F3	Inv Empresas Innovadoras	Ecopellets S.A.	Microempresa	Otras Industrias Manufactureras	05-12-2006	795.414
F3	Inv Empresas Innovadoras	Mining Information Communication and Monitoring S.A.	Pequeña	TIC	06-12-2012	1.473
F3	Inv Empresas Innovadoras	Neosylva S.A.	Microempresa	Silvicultura y Extracción de Madera	17-04-2007	358.564
F3	Inv Empresas Innovadoras	Solar Chile S.A.	Microempresa	Energía y Eficiencia Energética	04-05-2011	197.102
F3	Inv Empresas Innovadoras	WTEC SpA	Microempresa	TIC	17-06-2013	50.752
F3	Patagonia	Inversiones Terra S.A.	Mediana	Explotación de Minas y Canteras	25-11-2009	3.828.667
F3	PI Capital	Agroindustria Quitralco S.A.	Microempresa	Agricultura	27-08-2010	2.715.727
F3	PI Capital	La Viluma S.A.	Pequeña	Agricultura	30-08-2010	1.531.515
F3	PI Capital	PI Berries S.A.	Microempresa	Agricultura	04-12-2006	2.963.757
F3	PI Capital	PI Lácteos S.A.	Pequeña	Agricultura	18-10-2007	2.689.786
F3	Precursor II	Happyshop SpA	Microempresa	TIC	22-06-2012	2.727.376
F3	Precursor II	Quantum Matrix SpA	Pequeña	Fabricación de Productos Minerales	09-12-2011	1.180.204
F3	Precursor II	Redes metálicas SpA	Microempresa	Fabricación de Productos Minerales	13-05-2011	2.900.759
F3	Tridente	Busco S.A.	Microempresa	Productos Químicos	08-06-2011	7.968.657
F3	Tridente	Endurance S.A.	Microempresa	Construcción	04-06-2009	2.445.214



Línea	Fondo	Nombre Empresa Beneficiaria (1)	Tamaño Empresa Receptora (2)	Actividad Económica Empresa Receptora	Fecha 1° Inversión	Monto Invertido (US\$) (3)
F3	Tridente	Industrial Tecpipe S.A.	Microempresa	Productos Químicos	01-09-2009	8.587.064
F3	Tridente	Maxtec Equipos y Servicios S.A.	Microempresa	Prestación de Servicios	17-01-2012	1.532.212
FC	Aurus Ventures III	Aguamarina SpA	Pequeña	Biotecnología	12-04-2019	3.000.000
FC	Aurus Ventures III	Copptech Apparel SpA	Microempresa	Industria Textil	23-03-2018	3.500.000
FC	Aurus Ventures III	Ecosea Farming SpA	Microempresa	Acuicultura y Pesca	18-05-2017	5.100.000
FC	Aurus Ventures III	Ecotr Chile SpA	Microempresa	TIC	18-11-2016	2.850.000
FC	Aurus Ventures III	Minesense Technologies Chile SpA	Microempresa	TIC	01-12-2016	7.736.360
FC	Aurus Ventures III	Scarab Chile SpA	Microempresa	Reciclaje	07-09-2018	3.500.000
FC	Aurus Ventures III	Sunamp Chile SpA	Microempresa	Energía y Eficiencia Energética	18-10-2019	4.600.000
FC	Aurus Ventures III	Tecnología e Innovación en Minería SpA	Mediana	Proveedores de Productos y Servicios a la Minería	28-06-2019	4.300.000
FC	Aurus Ventures III	Ultraconductive Copper Company SpA	Pequeña	Fabricación de Productos Minerales	10-08-2018	3.160.000
FC	Cleantech Ventures	Candelaria Solar SpA	Microempresa	Energía y Eficiencia Energética	17-12-2018	7.158.588
FC	Cleantech Ventures	El Cruce Spa	Microempresa	Energía y Eficiencia Energética	19-02-2020	3.586.702
FC	Cleantech Ventures	Ochs SPA	Microempresa	Energía y Eficiencia Energética	19-02-2020	3.602.326
FC	Cleantech Ventures	Parque Solar Estelar SpA	Microempresa	Energía y Eficiencia Energética	15-10-2021	2.858.759
FC	Cleantech Ventures	Parque Solar Plenosol SpA	Microempresa	Energía y Eficiencia Energética	15-10-2021	3.779.311
FC	D´E Capital Energía Renovable I	Inversiones Los Sauces SpA	Microempresa	Energía y Eficiencia Energética	25-01-2016	11.223.021
FC	D´E Capital Energía Renovable I	Libertadores SpA	Microempresa	Energía y Eficiencia Energética	06-02-2020	12.046.349
FC	D´E Capital Energía Renovable I	Solar Uno Spa	Microempresa	Energía y Eficiencia Energética	25-01-2016	9.490.868
FC	Endurance Venture Equity	Lippi S.A. (ex Haka Honu S.A.)	Pequeña	Comercio	31-05-2016	7.967.896
FC	Endurance Venture Equity	Meet SpA	Gran Empresa	Comercio	21-06-2019	7.521.544
FC	Endurance Venture Equity	Nueva Ancor Tecmin S.A.	Microempresa	Fabricación de Productos Minerales	30-11-2014	5.974.162
FC	Endurance Venture Equity	Trail SpA	Pequeña	Comercio	25-10-2018	2.216.544
FC	Equitas Capital III - FC	Cerro Capurata SpA	Microempresa	Proveedores de Productos y Servicios a la Minería	11-03-2022	5.010.382
FC	Equitas Capital III - FC	Mostos del Pacífico SpA	Gran Empresa	Industria Alimentaria	16-03-2021	9.742.249
FC	Minería Activa III	Don Gabriel SpA	Microempresa	Explotación de Minas y Canteras	11-06-2015	6.151.836

Línea	Fondo	Nombre Empresa Beneficiaria (1)	Tamaño Empresa Receptora (2)	Actividad Económica Empresa Receptora	Fecha 1° Inversión	Monto Invertido (US\$) (3)
FC	Minería Activa III	Eco Earth Elements SpA	Microempresa	Explotación de Minas y Canteras	20-12-2013	12.162.222
FC	Minería Activa III	Pampa Camarones SpA	Gran Empresa	Explotación de Minas y Canteras	19-10-2016	23.805.463
FC	Victus Chile	Agrícola San Gerardo SpA	Microempresa	Industria Alimentaria	02-07-2019	2.229.322
FC	Victus Chile	Capac SpA	Microempresa	Agricultura	28-12-2015	11.179.890
FC	Victus Chile	Dos Antonias SPA	Microempresa	Agricultura	09-11-2017	6.400.336
FC	Victus Chile	Frutícola Bellavista SPA	Microempresa	Agricultura	08-06-2015	8.593.608
FC	Victus Chile	Pinoli SpA	Microempresa	Agricultura	13-12-2016	1.476.256
FC	Victus Chile	Pudahue SPA	Microempresa	Agricultura	18-08-2017	9.814.210
FEM	Asset Chile Exploración Minera	Anillo SpA	Microempresa	Exploración Minera	02-07-2015	1.055.000
FEM	Asset Chile Exploración Minera	Domeyko SpA	Microempresa	Exploración Minera	06-01-2014	3.000.000
FEM	Asset Chile Exploración Minera	Exo 29 SpA	Microempresa	Exploración Minera	06-05-2016	7.300.000
FEM	Asset Chile Exploración Minera	Las Petacas SpA	Microempresa	Exploración Minera	08-03-2013	2.500.205
FEM	Asset Chile Exploración Minera	Minera Amapola SpA	Microempresa	Exploración Minera	24-06-2015	1.000.000
FEM	Asset Chile Exploración Minera	Minera AMG Chile SpA	Microempresa	Exploración Minera	02-07-2015	450.000
FEM	Asset Chile Exploración Minera	Minera Bornita SpA	Microempresa	Exploración Minera	02-07-2015	4.650.000
FEM	Asset Chile Exploración Minera	Minera Buggy SpA	Microempresa	Exploración Minera	26-06-2015	970.000
FEM	Asset Chile Exploración Minera	Minera Valentín SpA	Microempresa	Exploración Minera	23-12-2014	350.000
FEM	EPG Exploración Minera	Minera Asturias SpA	Microempresa	Exploración Minera	29-11-2013	1.000.067
FEM	EPG Exploración Minera	Minera El Verde SpA	Microempresa	Exploración Minera	26-06-2015	490.765
FEM	EPG Exploración Minera	Minera Elvira SpA	Microempresa	Exploración Minera	12-03-2015	2.820.872
FEM	EPG Exploración Minera	Minera Granada SpA	Microempresa	Exploración Minera	14-03-2013	1.735.582
FEM	EPG Exploración Minera	Minera Joshua SpA	Microempresa	Exploración Minera	03-07-2015	1.336.118
FEM	EPG Exploración Minera	Minera San Sebastián SpA	Microempresa	Exploración Minera	12-02-2015	1.200.047
FEM	EPG Exploración Minera	Minera Sevilla SpA	Microempresa	Exploración Minera	02-01-2012	2.333.402
FEM	EPG Exploración Minera	Minera Sierra Blanca SpA	Microempresa	Exploración Minera	12-09-2013	1.603.161
FEM	EPG Exploración Minera	Mineria Manquehua SpA	Microempresa	Exploración Minera	05-08-2013	1.501.000
FEM	IMT Exploración Minera	Apolo Exploraciones SpA	Microempresa	Exploración Minera	13-05-2015	1.881.080

<b>Línea</b>	<b>Fondo</b>	<b>Nombre Empresa Beneficiaria (1)</b>	<b>Tamaño Empresa Receptora (2)</b>	<b>Actividad Económica Empresa Receptora</b>	<b>Fecha 1° Inversión</b>	<b>Monto Invertido (US\$) (3)</b>
FEM	IMT Exploración Minera	IMT Exploraciones SpA	Microempresa	Exploración Minera	17-10-2011	8.335.512
FEM	IMT Exploración Minera	SCM San Cristóbal	Microempresa	Exploración Minera	04-06-2015	160.000
FEM	Lantánidos	REE Uno SpA	Microempresa	Exploración Minera	29-02-2012	21.580.151
FEM	Mining	Minera Comahue SpA	Microempresa	Exploración Minera	05-04-2013	1.028.571
FEM	Mining	SCM Las Abuelitas	Microempresa	Exploración Minera	16-06-2015	1.351.000
FEM	Mining	Trópico SpA	Microempresa	Exploración Minera	19-12-2013	1.365.759
FEM	Mining Equity	BLC SpA	Microempresa	Exploración Minera	20-04-2015	4.464.005
FEM	Mining Equity	Prospex SpA	Microempresa	Exploración Minera	12-02-2013	5.216.816
FET	Alaya II	123 Corredores de Seguros SpA	Microempresa	Servicios Financieros	11-04-2018	995.332
FET	Alaya II	Aquabyte SpA	Microempresa	Data Management	08-11-2019	484.375
FET	Alaya II	Axend Chile SpA	Microempresa	Servicios Financieros	19-07-2018	157.313
FET	Alaya II	Backstartup Chile SpA	Microempresa	TIC	03-12-2020	302.904
FET	Alaya II	Burn to Give SpA	Pequeña	TIC	08-11-2018	398.275
FET	Alaya II	Chattigo SpA	Pequeña	TIC	18-05-2017	600.753
FET	Alaya II	Egg Chile SpA	Microempresa	Educación	18-12-2019	468.501
FET	Alaya II	Entelai SpA	Microempresa	Educación	14-10-2019	498.611
FET	Alaya II	Filadd Chile SpA	Microempresa	TIC	08-11-2019	196.186
FET	Alaya II	Finerio Chile SpA	Microempresa	Fintech	01-07-2021	338.188
FET	Alaya II	Insurtech SpA	Pequeña	Fintech	03-12-2020	504.613
FET	Alaya II	Inti Tech SpA	Microempresa	Ingeniería y Robótica	08-11-2019	481.590
FET	Alaya II	Kilimo Chile SpA	Microempresa	Agricultura	21-04-2018	324.853
FET	Alaya II	Moova Chile SpA	Microempresa	Logística, Transporte y Almacenamiento	17-12-2019	1.524.129
FET	Alaya II	Myhotel SpA	Pequeña	TIC	08-05-2017	643.697
FET	Alaya II	Pago46 Chile SpA	Microempresa	Fintech	10-12-2020	523.356
FET	Alaya II	Preauth Chile SpA	Microempresa	Fintech	09-12-2021	192.070
FET	Alaya II	Qmatch SpA	Pequeña	Data Management	15-07-2019	227.829
FET	Alaya II	Quiena Chile SpA	Microempresa	TIC	30-01-2018	679.495

Línea	Fondo	Nombre Empresa Beneficiaria (1)	Tamaño Empresa Receptora (2)	Actividad Económica Empresa Receptora	Fecha 1° Inversión	Monto Invertido (US\$) (3)
FET	Alaya II	Rocketpin SpA	Pequeña	TIC	18-04-2018	602.842
FET	Alaya II	Simpleat SpA	Microempresa	Industria Alimentaria	03-12-2020	100.738
FET	Alaya II	Talently Chile SpA	Microempresa	TIC	10-12-2020	773.299
FET	Alaya II	Welii SpA	Microempresa	TIC	07-07-2017	512.481
FET	Alaya II	Winclap Chile SpA	Microempresa	Marketing, diseño y comunicaciones	17-12-2019	371.123
FET	Alaya II	Zoco SpA	Microempresa	TIC	12-12-2017	194.443
FET	Alerce VC	Acqua Vida SpA	Microempresa	Biotecnología	05-11-2018	2.356.951
FET	Alerce VC	Biotic Sensor SpA	Microempresa	Biotecnología	05-10-2017	333.315
FET	Alerce VC	City Sense SpA	Microempresa	Data Management	12-04-2019	512.607
FET	Alerce VC	Copperprotek SpA	Microempresa	Productos Químicos	15-12-2017	630.287
FET	Alerce VC	Cosmic Go Chile SpA	Microempresa	Logística, Transporte y Almacenamiento	01-08-2019	339.596
FET	Alerce VC	Data Lab SpA	Microempresa	Data Management	17-10-2019	256.456
FET	Alerce VC	Done Properly Company SpA	Microempresa	Industria Alimentaria	13-02-2020	421.097
FET	Alerce VC	Etpay SpA	Microempresa	Fintech	26-01-2022	300.000
FET	Alerce VC	GeneproDX SpA	Microempresa	Biotecnología	11-12-2017	1.975.983
FET	Alerce VC	Insurtech SpA	Pequeña	Fintech	04-05-2020	423.499
FET	Alerce VC	Inveran Corp SpA	Microempresa	Productos Agrícolas	22-12-2017	570.664
FET	Alerce VC	Polynatural Holding SpA	Microempresa	Industria Alimentaria	29-11-2019	434.994
FET	Alerce VC	Protome SpA	Microempresa	Biotecnología	22-12-2017	330.414
FET	Alerce VC	Psycaid Spa	Microempresa	TIC	30-09-2021	380.196
FET	Alerce VC	The Live Green Company SpA	Microempresa	Industria Alimentaria	27-05-2020	1.016.303
FET	Alerce VC	Unima Diagnósticos de Chile SpA	Microempresa	Ciencias de la vida y salud	17-06-2019	293.160
FET	Alerce VC	You Order Me	Pequeña	TIC	07-12-2018	1.241.100
FET	Alerce VC	Zippedi SpA	Pequeña	TIC	09-08-2018	913.046
FET	Chile Outlier Seed Fund I	Altum SpA	Microempresa	Data Management	27-06-2019	447.558
FET	Chile Outlier Seed Fund I	Backstartup Chile SpA	Microempresa	TIC	25-03-2021	75.012
FET	Chile Outlier Seed Fund I	Charly SpA	Microempresa	TIC	14-12-2018	200.100

Línea	Fondo	Nombre Empresa Beneficiaria (1)	Tamaño Empresa Receptora (2)	Actividad Económica Empresa Receptora	Fecha 1° Inversión	Monto Invertido (US\$) (3)
FET	Chile Outlier Seed Fund I	Cheetrack SpA	Microempresa	TIC	24-11-2021	150.000
FET	Chile Outlier Seed Fund I	Comes TI SpA	Microempresa	E-commerce	26-10-2021	150.000
FET	Chile Outlier Seed Fund I	Fitco SpA	Microempresa	TIC	30-07-2019	339.666
FET	Chile Outlier Seed Fund I	HOLAJARVIS SPA	Microempresa	TIC	13-02-2020	47.777
FET	Chile Outlier Seed Fund I	Krypto Ledgers SpA	Microempresa	TIC	26-05-2022	60.000
FET	Chile Outlier Seed Fund I	Pagonube Chile SpA	Microempresa	Fintech	22-08-2019	593.556
FET	Chile Outlier Seed Fund I	QVO SpA	Microempresa	Servicios Financieros	22-11-2018	67.000
FET	Chile Outlier Seed Fund I	Radar Chile SpA	Microempresa	Fintech	24-08-2022	100.000
FET	Chile Outlier Seed Fund I	Render: Consultoria, Informática y Tecnología Spa	Microempresa	TIC	10-09-2019	42.033
FET	Chile Outlier Seed Fund I	Sistemas OnLine SpA	Microempresa	TIC	28-10-2019	153.889
FET	Chile Outlier Seed Fund I	Smash Chile SpA	Microempresa	Fintech	14-09-2021	150.000
FET	Chile Outlier Seed Fund I	Snap Compliance Chile SpA	Microempresa	Data Management	14-10-2022	50.000
FET	Chile Outlier Seed Fund I	Sociedad de Inversiones Dreamoms SpA	Microempresa	Ciencias de la vida y salud	01-03-2022	40.000
FET	Chile Outlier Seed Fund I	Videsk SpA	Microempresa	Marketing, diseño y comunicaciones	24-03-2022	50.000
FET	Manutara I	Almacén Gurú SpA	Pequeña	TIC	15-03-2022	705.082
FET	Manutara I	Barracks SpA	Microempresa	TIC	09-11-2018	357.220
FET	Manutara I	Camel Technologies SpA	Microempresa	TIC	01-10-2018	650.427
FET	Manutara I	Cocinas Virtuales Chile spA	Microempresa	Industria Alimentaria	13-09-2021	534.902
FET	Manutara I	Etpay SpA	Microempresa	Fintech	11-09-2020	354.203
FET	Manutara I	Goquantum SpA	Microempresa	TIC	24-09-2019	282.482
FET	Manutara I	IPSUM SpA	Pequeña	TIC	21-12-2017	595.748
FET	Manutara I	Koywe SpA	Microempresa	TIC	25-11-2022	321.886
FET	Manutara I	LunarCrush SpA	Microempresa	Data Management	07-10-2020	394.809
FET	Manutara I	OpenCasa SpA	Microempresa	TIC	12-11-2018	1.141.061
FET	Manutara I	Passport SpA	Microempresa	TIC	30-08-2018	317.652
FET	Manutara I	Quinman SpA	Microempresa	TIC	18-06-2020	450.753
FET	Manutara I	Rhinobird Latam SpA	Microempresa	TIC	28-12-2017	920.876

Línea	Fondo	Nombre Empresa Beneficiaria (1)	Tamaño Empresa Receptora (2)	Actividad Económica Empresa Receptora	Fecha 1° Inversión	Monto Invertido (US\$) (3)
FET	Manutara I	Smash Chile SpA	Microempresa	Fintech	22-02-2022	150.000
FET	Manutara I	Soluciones Informáticas Rocketbot SpA	Microempresa	TIC	16-09-2019	416.103
FET	Manutara I	XCcapital SpA	Microempresa	Fintech	20-12-2019	756.043
FET	Vulcano	Alba Soluciones Tecnológicas SpA	Microempresa	TIC	16-04-2019	292.294
FET	Vulcano	Backstartup Chile SpA	Microempresa	TIC	14-06-2021	190.739
FET	Vulcano	Betterplan Advisor SpA	Microempresa	Fintech	10-06-2022	155.428
FET	Vulcano	Customer Scoops SpA	Microempresa	Data Management	07-03-2022	101.679
FET	Vulcano	Go Rabbit SpA	Microempresa	E-commerce	01-04-2020	639.002
FET	Vulcano	Moovin Chile SpA	Pequeña	Logística, Transporte y Almacenamiento	21-07-2021	616.979
FET	Vulcano	Pago46 Chile SpA	Microempresa	Fintech	26-07-2019	1.475.202
FET	Vulcano	PleIQ Smart Toys SpA	Microempresa	TIC	27-07-2020	359.119
FET	Vulcano	Productividapp Chile SpA	Microempresa	TIC	28-08-2020	289.670
FET	Vulcano	Psycaid Spa	Microempresa	TIC	04-10-2021	229.808
FET	Vulcano	Qmatch SpA	Pequeña	Data Management	18-06-2019	244.112
FET	Vulcano	Roombeast SpA	Pequeña	TIC	29-10-2019	666.214
FET	Vulcano	Simplo SpA	Microempresa	Comercio	22-11-2018	534.184
FET	Vulcano	Slik Chile SpA	Microempresa	TIC	27-07-2020	299.369
FET	Vulcano	Snap Compliance Chile SpA	Microempresa	Data Management	03-10-2022	140.510
FET	Vulcano	Turingo SpA	Microempresa	Educación	02-07-2021	591.179
FET	Vulcano	Unima Diagnósticos de Chile SpA	Microempresa	Ciencias de la vida y salud	03-05-2019	510.155
FET	Vulcano	WTW Chile SpA	Microempresa	Servicios Turísticos	09-11-2020	1.413.704
FT	Amérigo Chile Early-Stage & Growth	46 Degrees Technologies Chile SpA	Microempresa	Servicios Financieros	14-04-2016	2.491.870
FT	Amérigo Chile Early-Stage & Growth	Fractal SpA	Pequeña	TIC	06-04-2018	2.090.558
FT	Amérigo Chile Early-Stage & Growth	Inbenta Chile SpA	Mediana	TIC	22-08-2014	5.636.371
FT	Amérigo Chile Early-Stage & Growth	Kuapay Chile SpA	Pequeña	TIC	30-04-2014	3.322.622
FT	Amérigo Chile Early-Stage & Growth	MediaStream SpA	Mediana	TIC	30-04-2014	1.706.419

Línea	Fondo	Nombre Empresa Beneficiaria (1)	Tamaño Empresa Receptora (2)	Actividad Económica Empresa Receptora	Fecha 1º Inversión	Monto Invertido (US\$) (3)
FT	Amérigo Chile Early-Stage & Growth	Soluciones en Minería y Energía SpA	Pequeña	TIC	29-11-2013	820.815
FT	Amérigo Chile Early-Stage & Growth	Taneq SpA	Mediana	TIC	05-10-2018	5.956.751
FT	B2B Venture Growth	Engenis SpA	Mediana	Ciencias de la vida y salud	20-10-2022	500.000
FT	B2B Venture Growth	Global Shopex Chile SpA	Mediana	E-commerce	31-01-2020	1.186.705
FT	B2B Venture Growth	Inversiones Focus SpA	Microempresa	Fintech	13-03-2021	1.750.582
FT	B2B Venture Growth	Lap Chile SpA	Pequeña	Marketing, diseño y comunicaciones	18-12-2020	766.011
FT	B2B Venture Growth	Lirmi Chile SpA	Mediana	TIC	15-03-2022	800.000
FT	B2B Venture Growth	Radar Chile SpA	Microempresa	Fintech	23-08-2022	150.000
FT	B2B Venture Growth	Servicios de Información Yapp SpA	Pequeña	TIC	07-12-2020	1.298.211
FT	B2B Venture Growth	Simplit SpA	Pequeña	TIC	15-11-2021	1.500.000
FT	B2B Venture Growth	Teselagen SpA	Mediana	Ciencias de la vida y salud	18-06-2021	300.000
FT	B2B Venture Growth	Webdoox Legal SpA	Mediana	TIC	07-10-2021	3.500.000
FT	Best Potential	Atacama Yellowtail SpA	Microempresa	Acuicultura y Pesca	12-04-2019	4.734.060
FT	Clin	Agro Urbana SpA	Microempresa	Industria Alimentaria	20-04-2020	985.680
FT	Clin	Agronet SpA	Pequeña	TIC	14-09-2018	745.110
FT	Clin	Altum SpA	Microempresa	Data Management	22-07-2022	400.000
FT	Clin	City Sense SpA	Microempresa	Data Management	12-04-2019	759.319
FT	Clin	Cosmic Go Chile SpA	Microempresa	Logística, Transporte y Almacenamiento	26-03-2020	288.315
FT	Clin	Políglota SpA	Microempresa	TIC	19-02-2021	1.176.118
FT	Clin	Polynatural Holding SpA	Microempresa	Industria Alimentaria	02-12-2019	473.712
FT	Clin	ReStudio SpA	Pequeña	TIC	12-03-2020	298.631
FT	Clin	Simplit SpA	Pequeña	TIC	28-09-2018	2.288.630
FT	Clin	Spora SpA	Microempresa	Biotecnología	09-08-2021	280.209
FT	Clin	Tecnología e Innovación en Minería SpA	Mediana	Proveedores de Productos y Servicios a la Minería	28-06-2019	1.000.000
FT	Clin	Viapool SpA	Pequeña	TIC	11-12-2020	459.479
FT	Clin	WareClouds SpA	Pequeña	Logística, Transporte y Almacenamiento	29-10-2021	1.251.724

Línea	Fondo	Nombre Empresa Beneficiaria (1)	Tamaño Empresa Receptora (2)	Actividad Económica Empresa Receptora	Fecha 1° Inversión	Monto Invertido (US\$) (3)
FT	Clin	Webdoo Legal SpA	Mediana	TIC	11-12-2020	974.606
FT	Clin	WTW Chile SpA	Microempresa	Servicios Turísticos	10-07-2020	987.520
FT	Clin	Zippedi SpA	Pequeña	TIC	16-11-2018	1.015.448
FT	Desafío Global	ATRI SPA	Microempresa	Prestación de Servicios	31-01-2014	4.376.787
FT	Desafío Global	HC SPA	Microempresa	Prestación de Servicios	06-12-2013	6.491.116
FT	Desafío Global	Singular SpA	Microempresa	Comercio	04-06-2014	3.696.558
FT	Equitas Capital III - FT	Naviera Antártica SpA	Microempresa	Acuicultura y Pesca	22-12-2020	4.115.214
FT	Equitas Capital III - FT	Sosmart SpA	Mediana	TIC	22-09-2021	3.474.861
FT	Fen Ventures II	Acqua Vida SpA	Microempresa	Biotecnología	29-11-2018	820.799
FT	Fen Ventures II	Ameiz technologies SpA	Microempresa	E-commerce	09-08-2021	188.728
FT	Fen Ventures II	Chattigo SpA	Pequeña	TIC	16-04-2020	1.137.441
FT	Fen Ventures II	Chipax SpA	Pequeña	Fintech	19-07-2021	407.872
FT	Fen Ventures II	City Sense SpA	Microempresa	Data Management	13-04-2020	675.588
FT	Fen Ventures II	Destacame SpA	Microempresa	Prestación de Servicios	26-12-2018	539.148
FT	Fen Ventures II	Enviame Latam SpA	Mediana	TIC	11-12-2020	532.665
FT	Fen Ventures II	Finvox SpA	Microempresa	TIC	14-05-2020	308.888
FT	Fen Ventures II	Flycrew Chile SpA	Microempresa	TIC	08-11-2021	350.656
FT	Fen Ventures II	Get On Board SpA	Microempresa	TIC	21-02-2020	745.862
FT	Fen Ventures II	Gunei Investment SpA	Pequeña	TIC	08-05-2019	1.456.416
FT	Fen Ventures II	Insurtech SpA	Pequeña	Fintech	20-03-2020	507.765
FT	Fen Ventures II	Mecenas SpA	Microempresa	Fintech	06-07-2021	150.000
FT	Fen Ventures II	Migrante Sociedad Financiera SpA	Mediana	Fintech	04-06-2020	1.436.228
FT	Fen Ventures II	Mudango Chile SpA	Pequeña	TIC	25-03-2021	1.539.760
FT	Fen Ventures II	Pagonube Chile SpA	Microempresa	Fintech	17-01-2019	1.434.694
FT	Fen Ventures II	Políglota SpA	Microempresa	TIC	19-02-2021	274.796
FT	Fen Ventures II	Praxis Biotech SpA	Microempresa	Ciencias de la vida y salud	08-04-2019	1.465.366
FT	Fen Ventures II	Publicala Chile SpA	Microempresa	TIC	07-08-2020	251.579



Línea	Fondo	Nombre Empresa Beneficiaria (1)	Tamaño Empresa Receptora (2)	Actividad Económica Empresa Receptora	Fecha 1° Inversión	Monto Invertido (US\$) (3)
FT	Fen Ventures II	Spora SpA	Microempresa	Biotecnología	03-09-2021	218.655
FT	Fen Ventures II	The Live Green Company SpA	Microempresa	Industria Alimentaria	26-11-2021	501.700
FT	Fen Ventures II	TodoVa SpA	Pequeña	TIC	08-11-2018	96.880
FT	Fen Ventures II	Vita Solutions SpA	Pequeña	Fintech	10-12-2021	383.208
FT	Fen Ventures II	Walnut SpA	Pequeña	E-commerce	12-02-2021	1.210.289
FT	Fen Ventures II	Wibond Chile SpA	Microempresa	Fintech	23-12-2021	238.254
FT	Génesis Ventures	Factory Eficiencia SpA	Microempresa	Energía y Eficiencia Energética	18-03-2019	1.778.522
FT	Génesis Ventures	FDD Innovación y Crecimiento S.A.	Pequeña	Otras Industrias Manufactureras	30-01-2014	3.010.419
FT	Génesis Ventures	Fer Creaciones S.A.	Mediana	Industria Textil	09-07-2013	3.319.502
FT	Génesis Ventures	InstaGIS SpA	Microempresa	TIC	17-12-2015	2.353.805
FT	Génesis Ventures	Sociedad Alimenticia Los Sauzales S.A.	Microempresa	Otras Industrias Manufactureras	06-03-2014	2.511.481
FT	Génesis Ventures II	Agronet SpA	Pequeña	TIC	22-03-2021	2.523.267
FT	Génesis Ventures II	Almacén Gurú SpA	Pequeña	TIC	26-05-2022	1.176.882
FT	Génesis Ventures II	Legría SpA	Microempresa	Tecnologías para la Construcción	24-10-2022	116.632
FT	Génesis Ventures II	Mudango Chile SpA	Pequeña	TIC	25-03-2021	2.531.909
FT	Génesis Ventures II	Reinventando el Sistema Chile Spa (Bamba)	Microempresa	TIC	07-10-2022	209.197
FT	Génesis Ventures II	Reverso SpA	Pequeña	TIC	30-09-2022	613.838
FT	Génesis Ventures II	Servicios Tecnológicos Cotalker SpA	Pequeña	TIC	14-04-2022	1.899.740
FT	Génesis Ventures II	Viajes y Tecnología SL SpA	Microempresa	Servicios Turísticos	09-09-2022	639.950
FT	Impact Investment Chile	Agrícola Ayun SpA	Pequeña	Agricultura	27-08-2021	580.416
FT	Impact Investment Chile	Biodryingtech SpA	Microempresa	Biotecnología	12-12-2022	580.066
FT	Impact Investment Chile	Cognitiva Chile SpA	Mediana	TIC	14-11-2018	4.844.049
FT	Impact Investment Chile	Factory Comercio SpA	Pequeña	E-commerce	19-11-2019	646.252
FT	Impact Investment Chile	Latam Payment Group SpA	Microempresa	Fintech	28-03-2019	1.436.801
FT	Impact Investment Chile	ReStudio SpA	Pequeña	TIC	05-03-2020	868.643
FT	Impact Investment Chile	Smartmining SpA	Microempresa	TIC	31-10-2018	1.406.713
FT	Impact Investment Chile	Spicy Food corp SpA	Microempresa	Industria Alimentaria	19-07-2021	602.098

Línea	Fondo	Nombre Empresa Beneficiaria (1)	Tamaño Empresa Receptora (2)	Actividad Económica Empresa Receptora	Fecha 1° Inversión	Monto Invertido (US\$) (3)
FT	Impact Investment Chile	Sustenta SpA	Microempresa	Reciclaje	21-06-2018	1.387.805
FT	Impact Investment Chile	Tekchef SpA	Microempresa	Productos Alimenticios	21-06-2018	4.203.311
FT	Invexor Discovery-1	Adclean SpA	Pequeña	Biotecnología	28-10-2022	429.710
FT	Invexor Discovery-1	Gregario SpA	Pequeña	Data Management	14-10-2022	190.317
FT	Invexor Discovery-1	lhunt SpA	Pequeña	TIC	21-10-2022	194.622
FT	Invexor Discovery-1	IKIGAI SpA (Journey)	Microempresa	TIC	12-09-2022	316.010
FT	Invexor Discovery-1	Lazarillo Tec SpA	Pequeña	Ciencias de la vida y salud	18-11-2022	206.713
FT	Invexor Innovation I	Biomedical Devices	Pequeña	Ciencias de la vida y salud	11-10-2019	1.544.633
FT	Invexor Innovation I	Cro Biotech SpA	Pequeña	Ciencias de la vida y salud	19-02-2020	400.157
FT	Invexor Innovation I	Inversiones Tecnológicas "Kauel"	Pequeña	TIC	06-11-2018	2.110.732
FT	Invexor Innovation I	Phage Technologies SpA	Pequeña	Biotecnología	13-12-2018	1.813.613
FT	Invexor Innovation I	Políglota SpA	Microempresa	TIC	25-06-2021	476.957
FT	Invexor Innovation I	Pregnóstica SpA	Microempresa	Biotecnología	16-10-2018	758.334
FT	Invexor Innovation I	Singularparts SpA	Pequeña	E-commerce	23-01-2019	2.221.278
FT	Invexor Innovation II	Desert Point SpA	Mediana	Data Management	10-12-2020	1.052.280
FT	Invexor Innovation II	Hey Foodie SpA	Mediana	Industria Alimentaria	20-09-2021	1.442.115
FT	Invexor Innovation II	Kran SpA	Pequeña	Ciencias de la vida y salud	14-10-2020	1.722.457
FT	Invexor Innovation II	Shippter SpA	Mediana	Logística, Transporte y Almacenamiento	08-07-2021	1.282.953
FT	Nazca Ventures	Alephant	Microempresa	TIC	08-09-2016	150.000
FT	Nazca Ventures	Amberads SpA	Pequeña	TIC	03-08-2017	203.000
FT	Nazca Ventures	Capitalizarme SPA	Microempresa	TIC	27-11-2014	294.811
FT	Nazca Ventures	Club Point Chile SpA	Pequeña	Comercio	19-12-2014	400.000
FT	Nazca Ventures	Cranberry Chic SpA	Microempresa	TIC	16-01-2014	350.000
FT	Nazca Ventures	Destacame SpA	Microempresa	Prestación de Servicios	21-07-2016	310.000
FT	Nazca Ventures	Drivin SpA	Microempresa	TIC	19-11-2015	245.886
FT	Nazca Ventures	eGlam Chile SpA	Microempresa	TIC	16-01-2014	449.139

Línea	Fondo	Nombre Empresa Beneficiaria (1)	Tamaño Empresa Receptora (2)	Actividad Económica Empresa Receptora	Fecha 1° Inversión	Monto Invertido (US\$) (3)
FT	Nazca Ventures	El Telón SpA	Microempresa	TIC	14-08-2014	436.658
FT	Nazca Ventures	Misabogados.com SpA	Microempresa	Prestación de Servicios	21-01-2016	140.000
FT	Nazca Ventures	Nubelo SpA	Pequeña	Comercio	30-01-2014	919.336
FT	Nazca Ventures	Políglota SpA	Microempresa	TIC	11-09-2014	415.226
FT	Nazca Ventures	Productos Babytuto SpA	Mediana	Comercio	06-10-2016	628.760
FT	Nazca Ventures	Recorrido Latin America SpA	Pequeña	TIC	15-09-2016	220.000
FT	Nazca Ventures	Seahorse SpA	Microempresa	Comercio	07-03-2014	427.712
FT	Nexo Chile Ventures I	Al Seco Technologies SpA	Microempresa	E-commerce	20-10-2022	636.166
FT	Nexo Chile Ventures I	Astax Chile SpA	Microempresa	Biotecnología	06-12-2018	2.886.907
FT	Nexo Chile Ventures I	Plastoil Chile SpA	Microempresa	Energía y Eficiencia Energética	11-02-2020	1.024.174
FT	Next	All In One SpA	Microempresa	Fintech	07-01-2022	97.408
FT	Next	Boardgent SpA	Microempresa	TIC	18-08-2021	205.203
FT	Next	Desert Point SpA	Mediana	Data Management	07-12-2020	207.529
FT	Next	Duemint Spa	Pequeña	Fintech	19-05-2022	941.287
FT	Next	Engenis SpA	Mediana	Ciencias de la vida y salud	14-10-2022	1.000.000
FT	Next	Enviame Latam SpA	Mediana	TIC	14-12-2020	375.182
FT	Next	Etpay SpA	Microempresa	Fintech	16-05-2022	325.188
FT	Next	Froged Technologies Chile SpA	Microempresa	Data Management	05-02-2021	412.057
FT	Next	Genoma.Work SpA	Pequeña	Data Management	08-07-2021	379.653
FT	Next	Innovit SpA	Pequeña	Ciencias de la vida y salud	17-12-2021	202.884
FT	Next	Karsharing SpA	Mediana	Logística, Transporte y Almacenamiento	03-12-2021	487.520
FT	Next	Kwali Chile SpA	Microempresa	Industria Alimentaria	01-10-2021	399.999
FT	Next	Leasity SpA	Microempresa	TIC	28-10-2022	269.726
FT	Next	Legría SpA	Microempresa	Tecnologías para la Construcción	05-08-2022	350.000
FT	Next	Lexgo SpA	Pequeña	TIC	31-07-2020	102.608
FT	Next	Nutrix Chile SpA	Microempresa	Ciencias de la vida y salud	27-10-2022	203.636

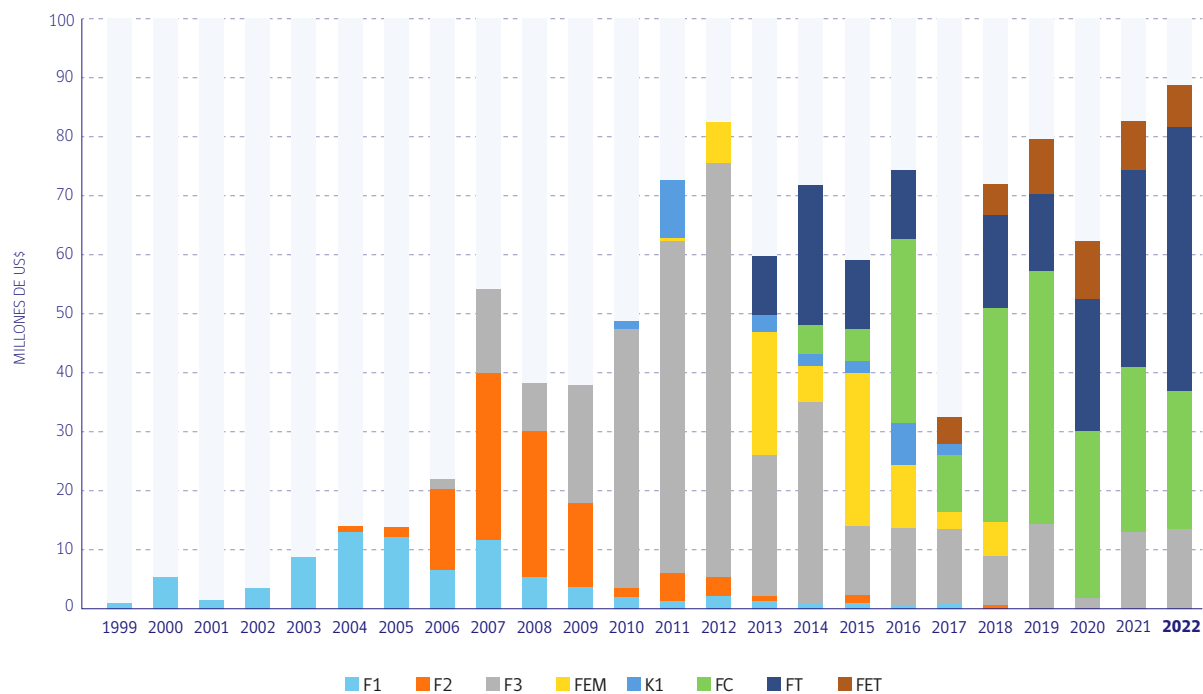
Línea	Fondo	Nombre Empresa Beneficiaria (1)	Tamaño Empresa Receptora (2)	Actividad Económica Empresa Receptora	Fecha 1° Inversión	Monto Invertido (US\$) (3)
FT	Next	Pawer SpA	Microempresa	TIC	04-08-2022	140.000
FT	Next	Procity SpA	Mediana	Logística, Transporte y Almacenamiento	13-05-2021	586.873
FT	Next	Publicala Chile SpA	Microempresa	TIC	07-08-2020	201.386
FT	Next	Redelcom S.A.	Mediana	Fintech	28-04-2021	498.561
FT	Next	Rocketfy SpA	Microempresa	E-commerce	30-11-2021	1.500.000
FT	Next	SILTA Administradora de Feedback SpA	Mediana	TIC	01-04-2022	1.020.178
FT	Next	Tecnologías informáticas Kimche SpA	Pequeña	TIC	21-12-2020	162.651
FT	Next	XCcapital SpA	Microempresa	Fintech	21-12-2020	286.988
FT	NXTP Labs	123 Corredores de Seguros SpA	Microempresa	Servicios Financieros	06-04-2018	494.675
FT	NXTP Labs	Admetricks SpA	Pequeña	TIC	05-11-2014	208.911
FT	NXTP Labs	Aventones Chile SpA	Microempresa	TIC	01-08-2014	25.000
FT	NXTP Labs	Burn to Give SpA	Pequeña	TIC	07-12-2018	24.537
FT	NXTP Labs	Cinemad Chile SPA	Pequeña	TIC	24-11-2017	51.064
FT	NXTP Labs	Clared SpA	Microempresa	TIC	11-12-2015	25.482
FT	NXTP Labs	EmporioCompras SpA	Microempresa	Comercio	20-04-2015	504.096
FT	NXTP Labs	Entrega Creativa SpA	Pequeña	Logística, Transporte y Almacenamiento	07-03-2019	49.681
FT	NXTP Labs	Facenote Spa	Microempresa	TIC	15-03-2018	158.843
FT	NXTP Labs	FAV Network SpA	Microempresa	TIC	19-07-2016	382.779
FT	NXTP Labs	Finciero SpA	Pequeña	Servicios Financieros	19-03-2018	79.663
FT	NXTP Labs	Hoblee Spa	Microempresa	TIC	24-01-2014	25.000
FT	NXTP Labs	Hopin Chile SpA	Microempresa	TIC	23-12-2014	24.374
FT	NXTP Labs	Hotel P2P SpA	Microempresa	TIC	02-03-2017	25.551
FT	NXTP Labs	Inversiones y Asesorias Ruvix S.A	Microempresa	TIC	06-07-2017	25.031
FT	NXTP Labs	Joldit SpA	Microempresa	TIC	16-01-2014	25.000
FT	NXTP Labs	LAB4U SpA	Microempresa	TIC	05-02-2018	49.416
FT	NXTP Labs	Mofiler SpA	Microempresa	TIC	12-07-2016	156.220
FT	NXTP Labs	MonkeyContact Chile SpA	Microempresa	TIC	14-05-2014	25.000

Línea	Fondo	Nombre Empresa Beneficiaria (1)	Tamaño Empresa Receptora (2)	Actividad Económica Empresa Receptora	Fecha 1° Inversión	Monto Invertido (US\$) (3)
FT	NXTP Labs	Nearway SpA	Microempresa	TIC	17-08-2015	21.378
FT	NXTP Labs	Properati SpA	Microempresa	TIC	10-07-2014	776.404
FT	NXTP Labs	Quadminds Chile SpA	Pequeña	Data Management	07-03-2019	154.481
FT	NXTP Labs	Segundo Hogar SpA	Microempresa	Prestación de Servicios	18-12-2015	224.781
FT	NXTP Labs	Simple SpA	Pequeña	TIC	11-12-2017	158.616
FT	NXTP Labs	The other guys SpA	Microempresa	TIC	11-11-2016	152.562
FT	NXTP Labs	Ticket Hoy Chile SpA	Microempresa	TIC	16-01-2014	25.000
FT	NXTP Labs	Tiny Bytes SpA	Pequeña	TIC	12-02-2015	278.233
FT	NXTP Labs	Tutanda SpA	Microempresa	TIC	24-04-2014	25.000
FT	NXTP Labs	VU Chile Spa	Pequeña	TIC	10-11-2017	150.210
FT	NXTP Labs	Weeshing SpA	Pequeña	TIC	11-04-2017	49.760
FT	NXTP Labs	Wideo SpA	Microempresa	TIC	05-04-2016	145.839
FT	Screen One Etapas Tempranas	7395 Media SpA	Microempresa	Industrias Creativas, Audiovisuales y Entretenimiento	04-05-2022	877.503
FT	Screen One Etapas Tempranas	Fabula Screen SpA	Microempresa	Industrias Creativas, Audiovisuales y Entretenimiento	14-07-2022	1.264.899
FT	Screen One Etapas Tempranas	StoryA SpA	Microempresa	Industrias Creativas, Audiovisuales y Entretenimiento	30-07-2021	313.429
FT	Waste to Energy I	Bio Energía Eficiente SpA	Microempresa	Energía y Eficiencia Energética	18-03-2013	477.293
FT	Waste to Energy I	Bio Energía Las Pampas SpA	Microempresa	Energía y Eficiencia Energética	02-01-2013	1.869.344
FT	Waste to Energy I	Bio Energía Los Pinos SpA	Microempresa	Energía y Eficiencia Energética	05-10-2015	3.270.148
FT	Waste to Energy I	Bio Energía Molina SpA	Microempresa	Energía y Eficiencia Energética	19-04-2013	4.775.837
FT	Waste to Energy I	Bio Energía Santa Irene SpA	Microempresa	Energía y Eficiencia Energética	02-01-2013	1.918.944
FT	Weboost	Camel Technologies SpA	Microempresa	TIC	06-12-2021	479.552
FT	Weboost	Flycrew Chile SpA	Microempresa	TIC	16-11-2021	259.048
FT	Weboost	Legría SpA	Microempresa	Tecnologías para la Construcción	17-08-2022	331.445
FT	Weboost	Portal Educativo SpA	Pequeña	TIC	21-10-2022	500.001

Línea	Fondo	Nombre Empresa Beneficiaria (1)	Tamaño Empresa Receptora (2)	Actividad Económica Empresa Receptora	Fecha 1° Inversión	Monto Invertido (US\$) (3)
FT	Weboost	Producity SpA	Mediana	Logística, Transporte y Almacenamiento	12-08-2022	514.507
FT	Weboost	Servicios Tecnológicos Cotalker SpA	Pequeña	TIC	20-04-2022	488.941
FT	Weboost	WTW Chile SpA	Microempresa	Servicios Turísticos	13-06-2022	502.084
K1	Mater	Centros de Salud SpA	Microempresa	Prestación de Servicios	08-05-2014	9.181.093
K1	Mater	GES Retail SpA	Mediana	Comercio	10-05-2015	1.883.938
K1	Mater	Megacompra SpA	Microempresa	TIC	09-12-2010	1.470.202
K1	Mater	Tecnopago S.A.	Pequeña	TIC	07-12-2011	12.861.262

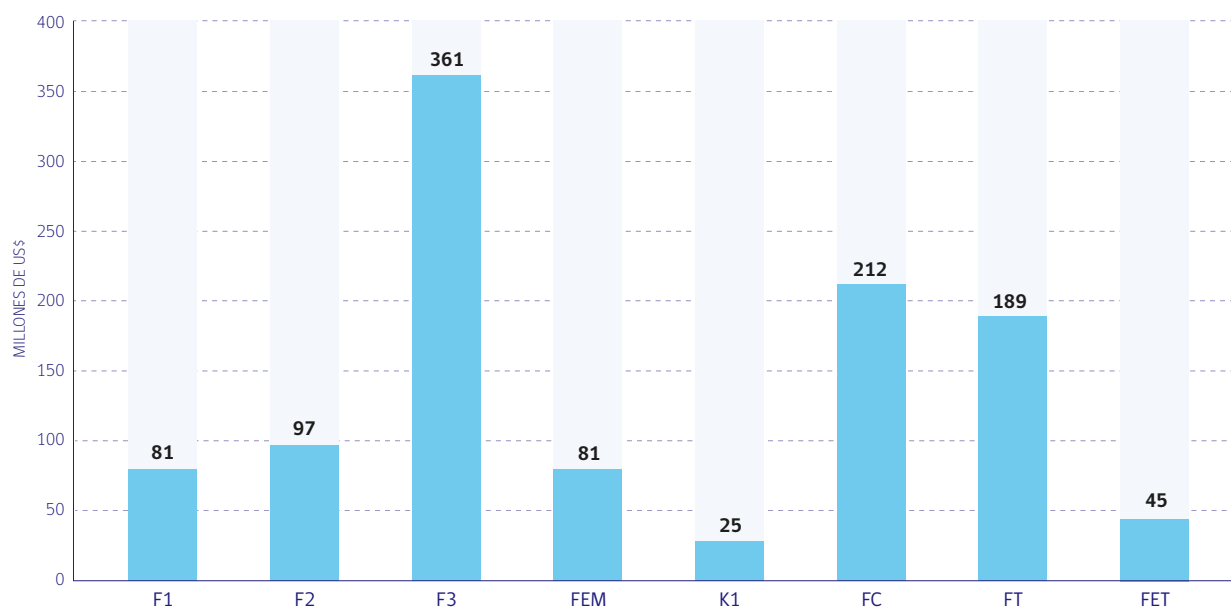
- (1) Empresas Beneficiarias, corresponden a las empresas chilenas receptoras directa o indirectamente de los recursos del Fondo. El total de empresas beneficiarias es distinto a la suma individualizada de estas, toda vez que existe coinversión por parte de los Fondos
- (2) Tamaño de Empresa al momento de efectuarse la primera inversión del Fondo, según la siguiente clasificación: Microempresa: corresponde a empresas con ventas anuales de hasta UF2.400 | Pequeña Empresa: corresponde a empresas con ventas anuales mayores a UF2.400 y de hasta UF25.000 | Mediana Empresa: corresponde a empresas con ventas anuales mayores a UF25.000 y de hasta UF100.000 | Gran Empresa: Corresponde a empresas con ventas anuales mayores a UF100.000 y de hasta UF600.000 | Sin Información corresponde a empresas en las que invirtieron los Fondos de Inversión que a la fecha no presentan obligaciones vigentes con CORFO, por lo que no se cuenta con información de sus ventas al momento de la primera inversión
- (3) Monto equivalente en dólares de acuerdo con la fecha informada por el Fondo respecto de la materialización de la inversión.

**GRÁFICO N° 1 | Evolución anual de las inversiones por tipo de Programa (millones de US\$) (1)**



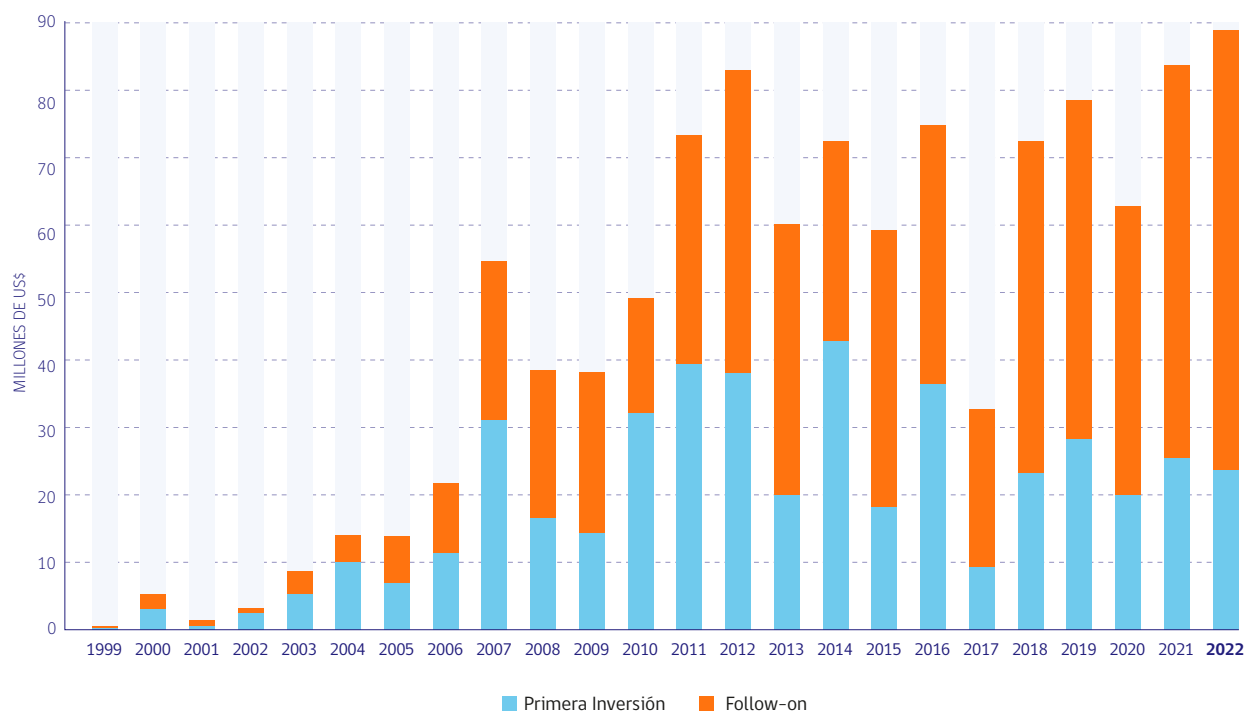
(1) Corresponde a las inversiones totales de los Fondos, incluidas las inversiones con desembolsos CORFO y las inversiones con capital privado del Fondo

**GRÁFICO N° 2 | Inversiones totales según tipo de Programa (millones de US\$)(1)**



(1) Corresponde a las inversiones totales de los Fondos, incluidas las inversiones con desembolsos CORFO y las inversiones con capital privado del Fondo

**GRÁFICO N° 3 | Evolución anual de las inversiones expresadas por Primera Inversión v/s Follow-on (millones de US\$)**



**TABLA N° 3 | Montos Históricos Invertidos por Tamaño de Empresa (1)**

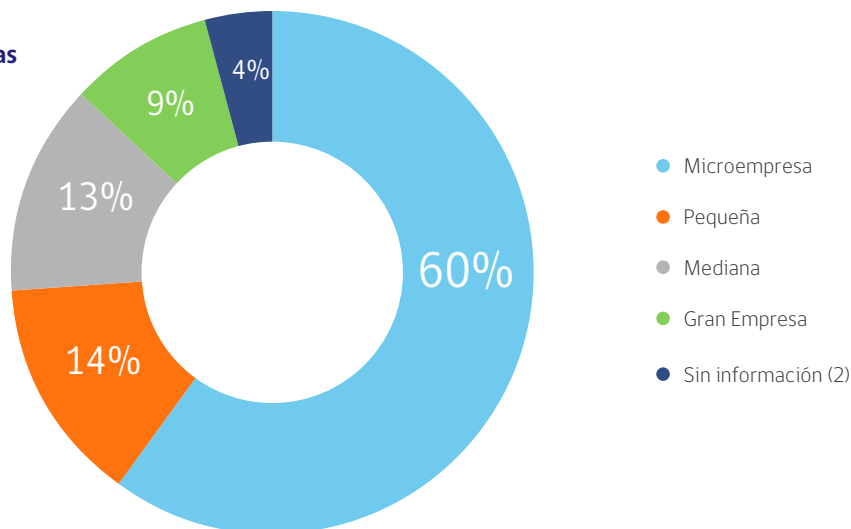
Tamaño Empresa	Monto Invertido (UF)	Monto Invertido (US\$)
Microempresa	16.477.856	670.443.914
Pequeña	3.791.445	150.304.686
Mediana	3.547.010	138.412.069
Gran Empresa	2.632.566	97.791.833
Sin Información (2)	1.081.730	34.041.039
<b>Total</b>	<b>27.530.606</b>	<b>1.090.993.542</b>

(1) Tamaño de Empresa al momento de efectuarse la primera inversión del Fondo, según la siguiente clasificación: Microempresa: corresponde a empresas con ventas anuales de hasta UF2.400 | Pequeña Empresa: corresponde a empresas con ventas anuales mayores a UF2.400 y de hasta UF25.000 | Mediana Empresa: corresponde a empresas con ventas anuales mayores a UF25.000 y de hasta UF100.000 | Gran Empresa: Corresponde a empresas con ventas anuales mayores a UF100.000 y de hasta UF600.000 |

(2) Sin Información corresponde a empresas en las que invirtieron Fondos de Inversión que a la fecha no presentan obligaciones vigentes con CORFO, por lo que no se tiene acceso a la información de sus ventas al momento de la primera inversión.

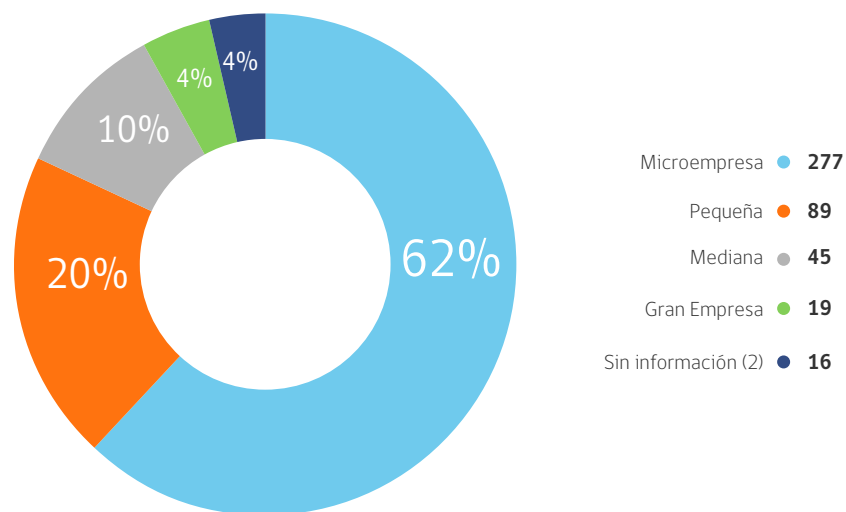


**GRÁFICO N° 4 | Distribución porcentual de Inversiones históricas por Tamaño de Empresa (1)**



**El 74% de los montos invertidos por los Fondos de Inversión han sido destinados a empresas que al momento de la primera recepción de los recursos se clasificaban, según su tamaño, como micro o pequeña empresa.**

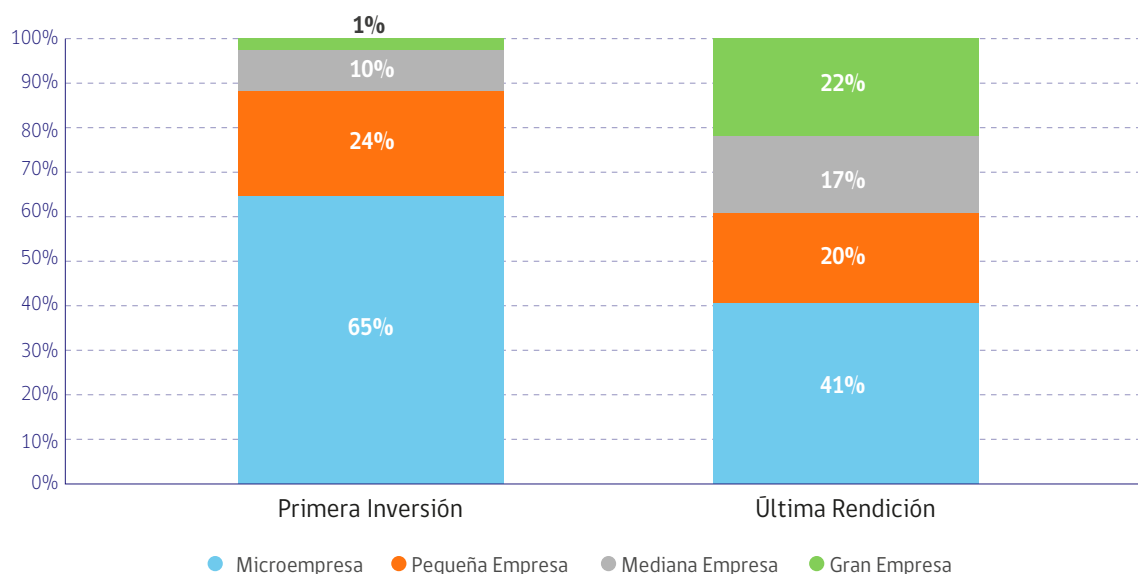
**GRÁFICO N° 5 | Distribución porcentual del Nro. de empresas históricas por Tamaño de Empresa (1)**



(1) Tamaño de Empresa al momento de efectuarse la primera inversión del Fondo, según la siguiente clasificación: Microempresa: corresponde a empresas con ventas anuales de hasta UF2.400 | Pequeña Empresa: corresponde a empresas con ventas anuales mayores a UF2.400 y de hasta UF25.000 | Mediana Empresa: corresponde a empresas con ventas anuales mayores a UF25.000 y de hasta UF100.000 | Gran Empresa: Corresponde a empresas con ventas anuales mayores a UF100.000 y de hasta UF600.000 |

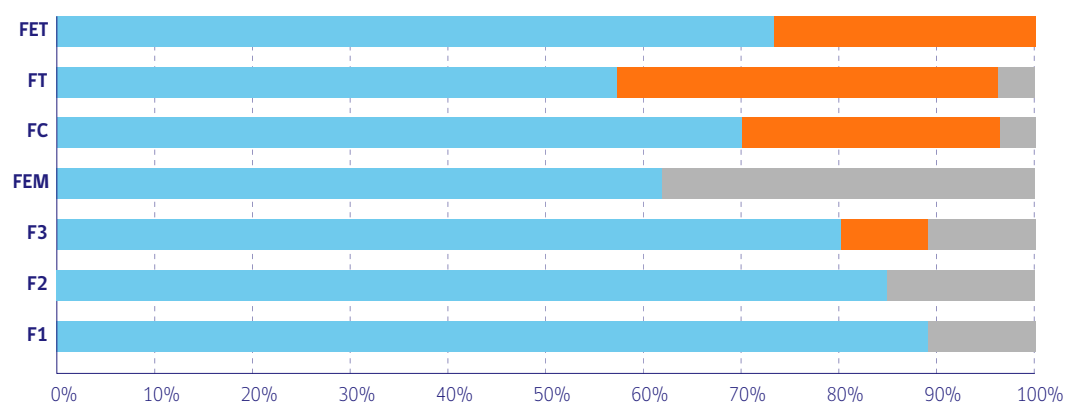
(2) En base a 293 empresas con las cuales se contaba con información al inicio y en la última rendición de diciembre de 2022. Se excluye a las empresas que han salido del portafolio de los fondos y empresas beneficiarias de fondos que se encuentran cerrados. Tamaño de empresa de la última rendición se estima en función de la información declarativa aportada por los fondos de inversión.

**GRÁFICO N° 6 | Composición del número empresas en las que invirtieron los Fondos por tamaño, en la Primera Inversión y en la Última Rendición (1)(2)**



- (1) Tamaño de Empresa al momento de efectuarse la primera inversión del Fondo, según la siguiente clasificación: Microempresa: corresponde a empresas con ventas anuales de hasta UF2.400 | Pequeña Empresa: corresponde a empresas con ventas anuales mayores a UF2.400 y de hasta UF25.000 | Mediana Empresa: corresponde a empresas con ventas anuales mayores a UF25.000 y de hasta UF100.000 | Gran Empresa: Corresponde a empresas con ventas anuales mayores a UF100.000 y de hasta UF600.000 |
- (2) En base a 293 empresas con las cuales se contaba con información al inicio y en la última rendición de diciembre de 2022. Se excluye a las empresas que han salido del portafolio de los fondos y empresas beneficiarias de fondos que se encuentran cerrados. Tamaño de empresa de la última rendición se estima en función de la información declarativa aportada por los fondos de inversión.

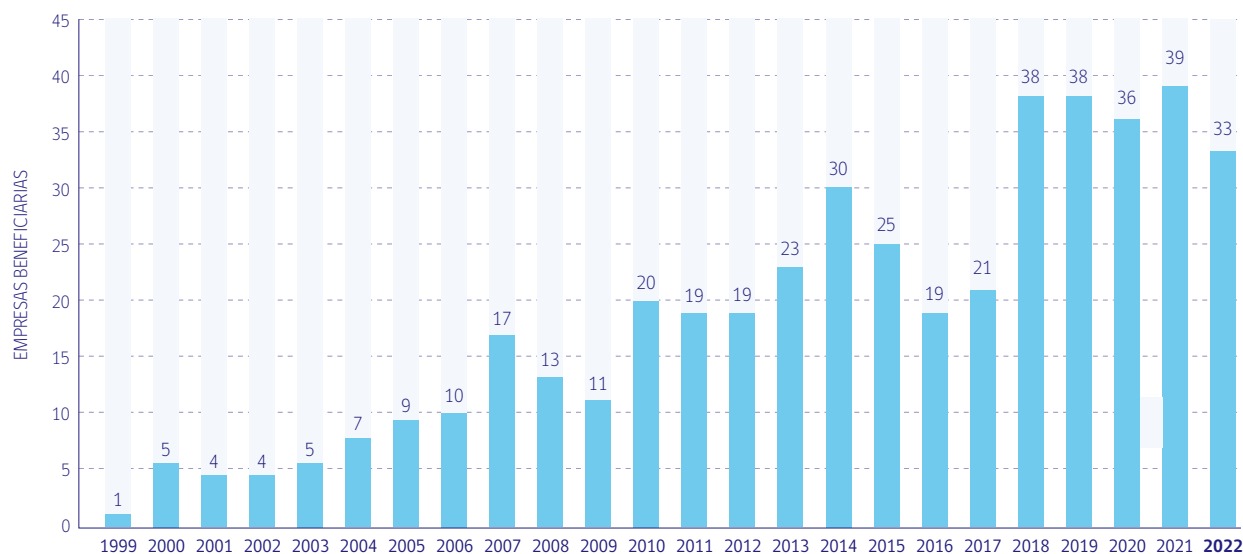
**GRÁFICO N° 7 | Utilización de los recursos comprometidos por CORFO por Programa**



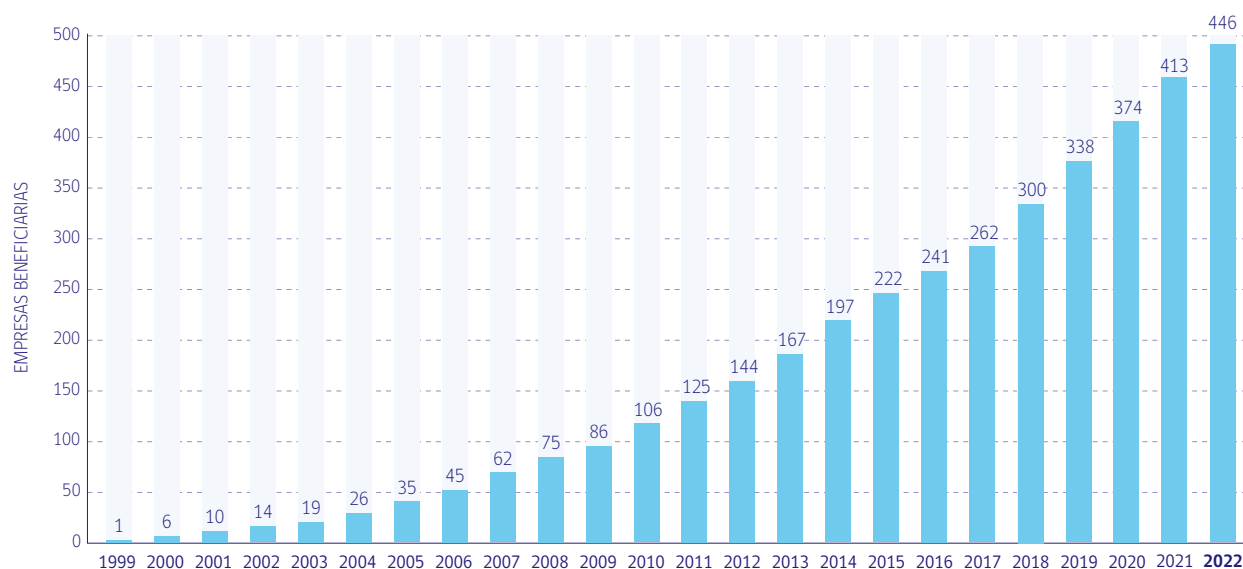
**Durante el desarrollo de la industria de Capital de Riesgo, CORFO ha comprometido recursos a los Fondos de Inversión Privado un total de US\$ 1.029 millones (UF 25,5 millones).**

**Al 31 de diciembre de 2022, los Fondos de Inversión han desembolsado montos equivalentes a US\$ 722 millones (UF 18,1 millones), correspondiente al 71% del total de recursos comprometidos, para su inversión en empresas elegibles.**

**GRÁFICO N° 8 | Nuevas Empresas Beneficiarias por Período (1)**



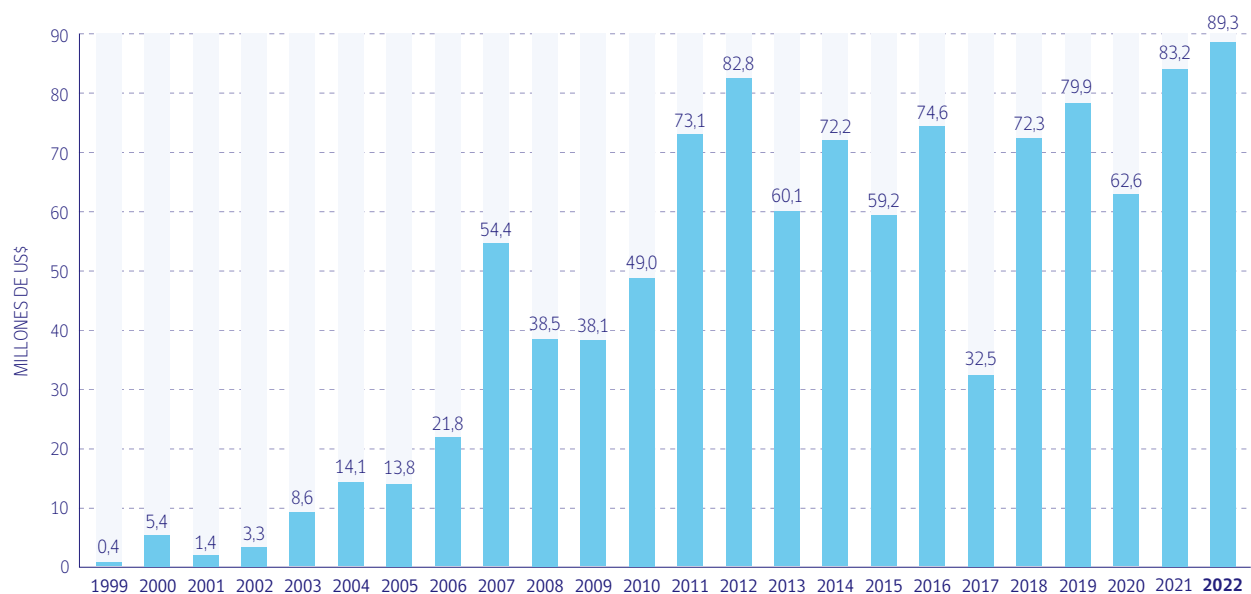
**GRÁFICO N° 9 | Empresas beneficiarias totales acumuladas por Período (1)**



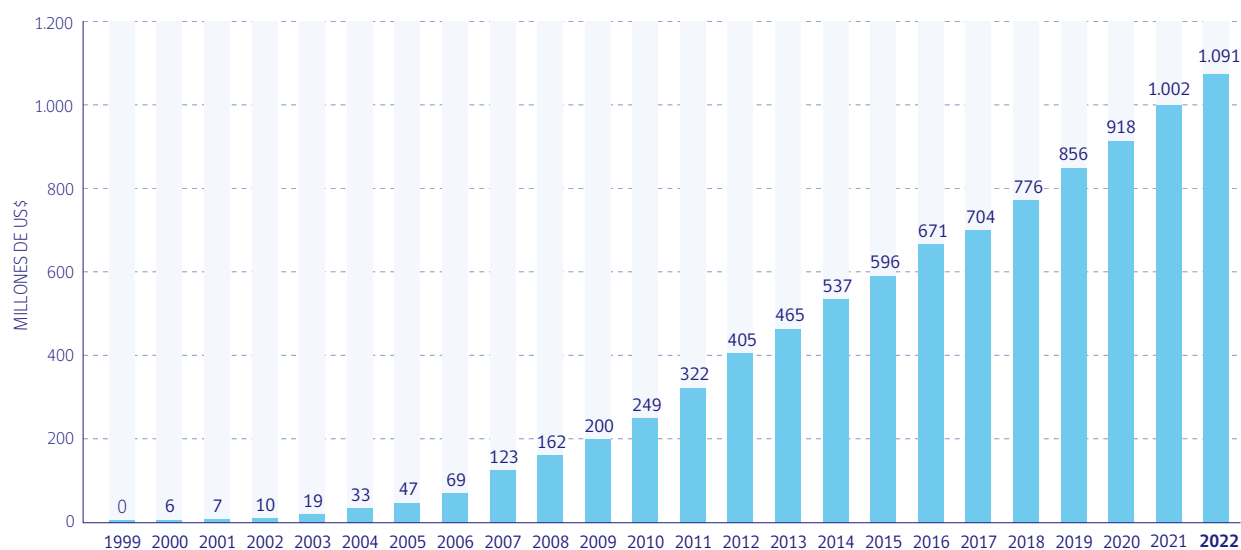
**Durante el año 2022, los Fondos de Inversión beneficiaron a 33 nuevas empresas, totalizando al cierre del período un total de 446 empresas.**

(1) El número de empresas beneficiarias difiere del total de empresas de la tabla 2, debido a que existe co-inversión de los fondos en varias empresas.

**GRÁFICO N° 10 | Montos Invertidos (millones de US\$) por Período**

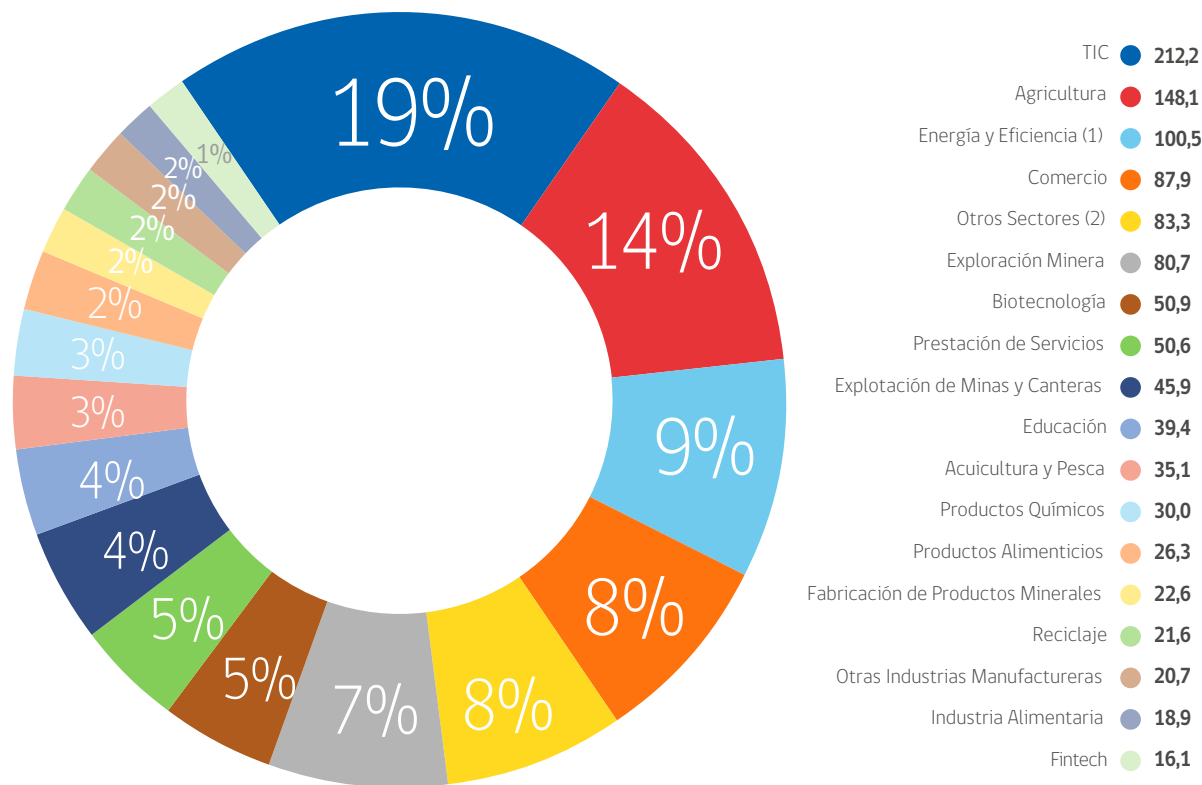


**GRÁFICO N° 11 | Stock de inversiones (millones de US\$) al cierre del Período**



**A diciembre de 2022, los Fondos de Capital de Riesgo invirtieron un total de US\$ 89,3 millones habiéndose invertido un total de US\$ 1.091 millones durante la operación de los Fondos al cierre del presente informe.**

**GRÁFICO N° 12 | Montos Invertidos (millones de US\$) por Actividad Económica**



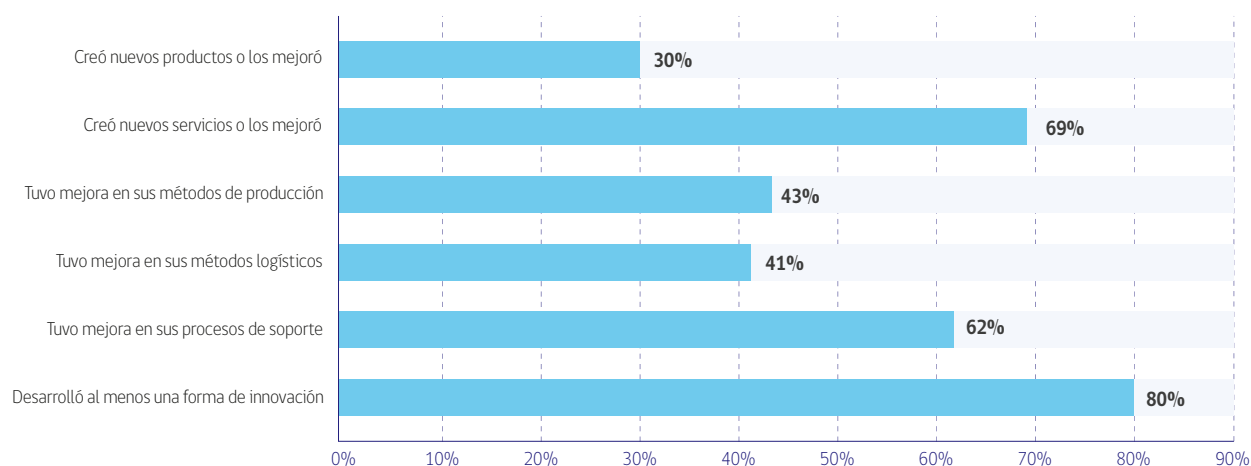
(1) El sector energía incluye energía solar, energía hidroeléctrica, biomasa,

(2) Todos los sectores económicos que concentran menos del 1% de los montos invertidos se incluyen en la categoría "Otros Sectores".

**CORFO está incorporando en sus programas indicadores que buscan medir el nivel de innovación de los emprendedores y/o empresas que participan en los distintos programas de apoyo.** En el caso de los Programas de Capital de Riesgo, se pidió a los Fondos de Inversión que completaran un cuestionario de 5 preguntas, con el fin de determinar si hay evidencia de algún tipo de innovación en las empresas apoyadas durante los últimos dos años.

**Se considera que existe innovación cuando:** se crea o mejora algún producto o servicio y/o cuando se desarrolla una mejora en los procesos de producción, logísticos o de soporte. Al respecto, el 80% de las empresas que completaron la encuesta manifestaron poseer algún componente de Innovación en el desarrollo de sus actividades productivas.

**GRÁFICO N° 13 | Indicadores de Innovación por empresa (1)**



(1) Basado en un universo de 297 empresas que respondieron la encuesta, lo que representa un 58% del total de empresas apoyadas por los programas de Capital de Riesgo. No se incluyen empresas con las que no se cuenta con información o que ya no son parte del portafolio de los fondos.

# Resumen de información de Fondos Cerrados

A partir de esta sección se busca establecer el desempeño que ha tenido CORFO, respecto a los fondos que han cerrado sus operaciones. Se utilizan dos indicadores para determinar dicho desempeño, los cuales se definen a continuación:

## TIR CORFO para préstamos a los Fondos de Inversión:

Se calcula anualizando todos los flujos las transferencias entre el Fondo de Inversión y CORFO (medidos en UF) por concepto de desembolsos realizados por CORFO y prepagos y/o pagos finales de los Fondos a CORFO. En función de los flujos anualizados se calcula la Tasa Interna de Retorno (TIR), con la idea de terminar la tasa de descuento recibida por CORFO respecto a la inversión realizada (en UF).

$$0 = -I_0 + \sum_{t=1}^n \frac{FT_t}{(1+TIR)^t}$$

Dónde:

$FT_t$  = Flujo neto en el año

$I_0$  = Desembolso inicial de CORFO en el año "0"

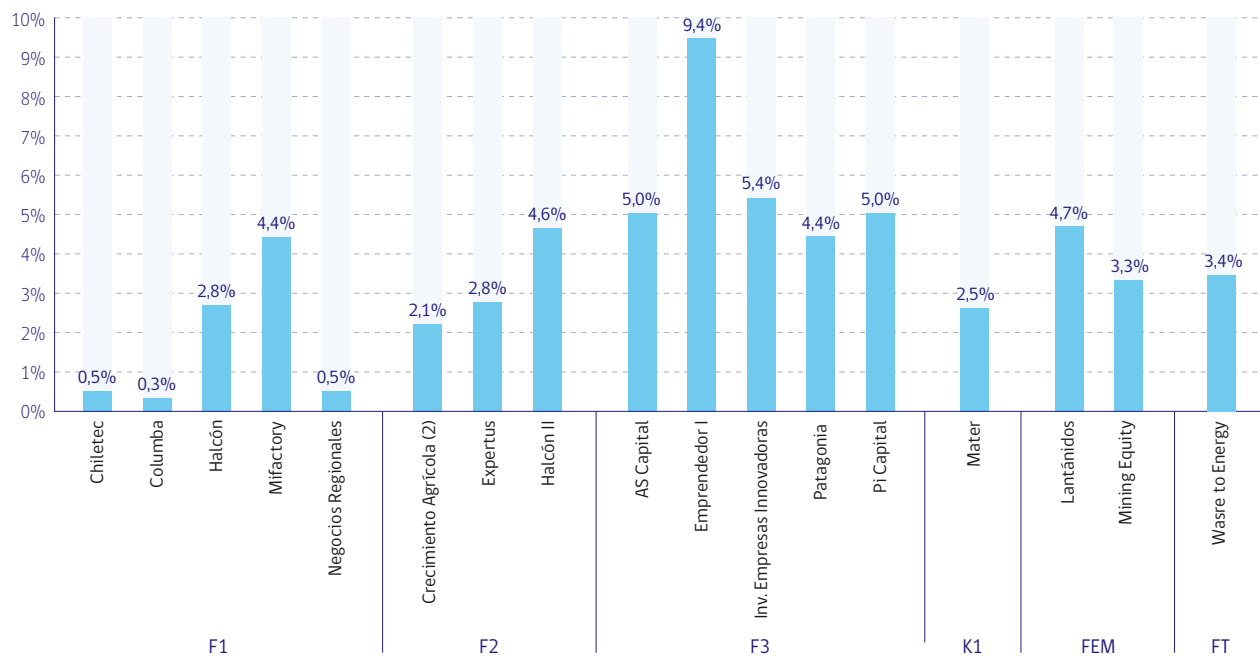
$n$  = número de períodos en los que el fondo hizo su último pago a CORFO

## Multiplicador CORFO para préstamos a los Fondos de Inversión:

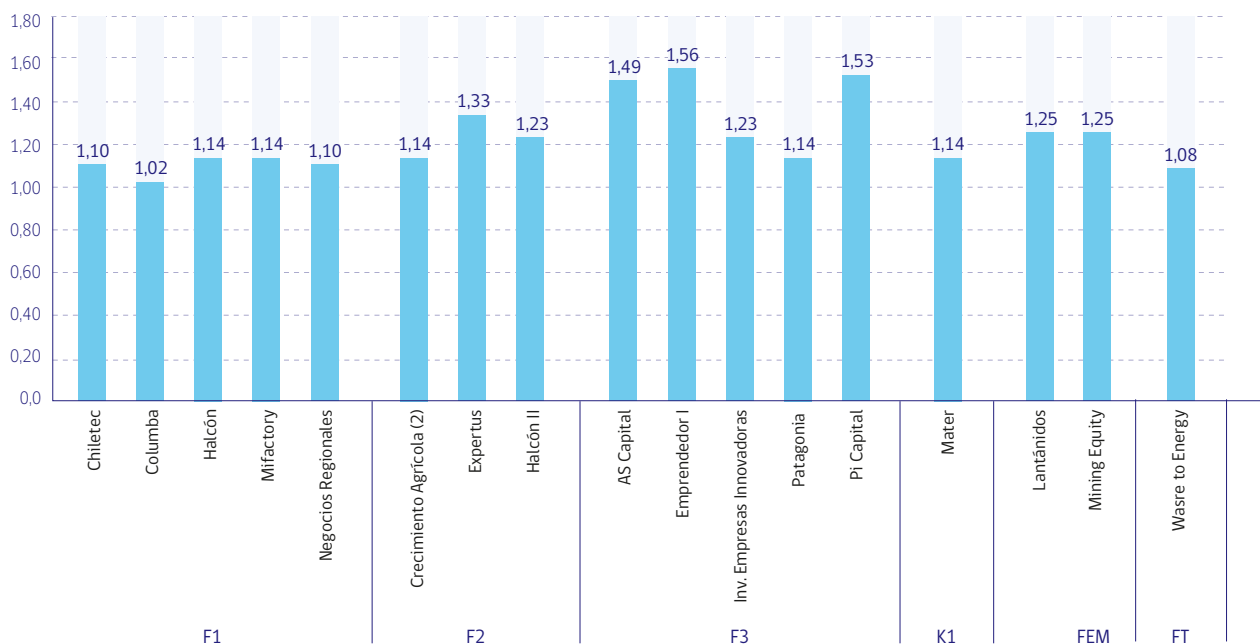
Se calcula como la suma de todos los ingresos y/o prepagos recibidos, dividido por todos los egresos y/o desembolsos efectuados, por CORFO, sin considerar una tasa de interés. Por medio de este indicador, se busca conocer cuántas UF retornan a CORFO por cada UF invertida en un préstamo para un fondo de Inversión.

$$\text{Multiplicador CORFO} = \frac{\sum \text{Ingresos recibidos por CORFO por parte del Fondo de Inversión}}{\sum \text{Desembolsos realizados por CORFO al Fondo de Inversión}}$$

**GRÁFICO N° 14 | TIR CORFO Fondos Cerrados (sobre cifras en UF) (1)**



**GRÁFICO N° 15 | Multiplicador CORFO de los Fondos Cerrados (sobre cifras en UF) (1)**



(1) TIR y Multiplicadores calculados en base a UF, excepto el Fondo Crecimiento Agrícola.

(2) TIR y Multiplicador calculado en base a US\$.



Línea	Fondo	TIR	Multiplicador
F1	Chiletech	0,5%	1,10
	Columba	0,3%	1,02
	Halcón	2,8%	1,14
	Mifactory	4,4%	1,14
	Negocios Regionales	0,5%	1,10
F2	Crecimiento Agrícola (2)	2,1%	1,14
	Expertus	2,8%	1,33
	Halcón II	4,6%	1,23
F3	A5 Capital	5,0%	1,49
	Emprendedor I	9,4%	1,56
	Inv Empresas Innovadoras	5,4%	1,23
	Patagonia	4,4%	1,14
	Pi Capital	5,0%	1,53
K1	Mater	2,5%	1,14
FEM	Lantánidos	4,7%	1,25
	Mining Equity	3,3%	1,25
FT	Waste to Energy	3,4%	1,08

(1) TIR y Multiplicadores calculados en base a UF, excepto el Fondo Crecimiento Agrícola.

(2) TIR y Multiplicador calculado en base a US\$.

Elemento	Etapas Tempranas Tecnológicas (FET)	Etapas Tempranas (FT)	Desarrollo y Crecimiento (FC)
<b>Mecanismo de financiamiento CORFO</b>	Posición acreedora con mecanismo de deuda a Largo Plazo		
<b>Beneficio al inversionista privado</b>	Por medio de apalancamiento aumenta retorno inversión		
<b>Condiciones de financiamiento</b>	Plazo máximo de 12 años		
	Tasa contingente BCU 10 años +5% anual	Tasa base anual BCU a 10 años	
		Tasa contingente BCU 10 años +2% anual	
<b>Límites de financiamiento CORFO</b>	Mínimo UF 100.000	Mínimo UF 100.000	Mínimo UF 100.000
	Máximo UF 300.000	Máximo UF 350.000	Máximo UF 550.000
<b>Máx. Relación Deuda/Capital</b>	CORFO 3:1 Privados	CORFO 2 : 1 Privados	CORFO 1 : 1 Privados
<b>Comisión por Administración</b>	Máximo 2,5% Anual		
<b>Plazo para realizar las Inversiones</b>	60 meses, 60% del monto Aprobado		
<b>Empresas elegibles</b>	Empresas constituidas en Chile como Sociedades Anónimas, SpA, o Sociedades regidas por el Código de Minería.	Micro, pequeñas y medianas empresas constituidas en Chile como Sociedades Anónimas, SpA, o Sociedades regidas por el Código de Minería.	Empresas constituidas en Chile como Sociedades Anónimas, SpA, o Sociedades regidas por el Código de Minería
	Ventas Máximas UF 10.000	Ventas Máximas UF 100.000	Ventas Máximas UF 600.000
	Antigüedad menor a 3 años desde la emisión de la primera boleta o factura	Patrimonio Máximo UF 50.000	
<b>Otras Características</b>	Posibilidad de Aumento o Reducción de Línea (+/- 25%)		
	Posibilidad de Aumento de Relación Deuda CORFO / Capital (+30%)	Posibilidad de Aumento de Relación Deuda CORFO / Capital (+50%)	
<b>Estado de Postulación</b>	Vigente, en modalidad Ventanilla Abierta		

Como una forma de contribuir al desarrollo de una industria más transparente y clara, tanto para administradoras como aportantes de los Fondos de Inversión, se elaboró el Instructivo de Buenas Prácticas para la aplicación de la Política de Comisiones y Gastos de los Fondos de Inversión, el que se encuentra en este [enlace](#).

Línea	Fondo de Inversión	Administradora	Dirección	Teléfono	Sitio web
F2	AXA Capital Chile	Ecus AGF S.A.	Magdalena 140, Piso 5, Las Condes	(56-2) 2577 2200	<a href="http://ecuscapital.com/">http://ecuscapital.com/</a>
F2	Crecimiento Agrícola	Sembrador Capital de Riesgo S.A.	Av. Vitacura 5250, Of. 606, Piso 6, Vitacura	(56-2) 2840 6571	<a href="http://www.sembrador.cl/">http://www.sembrador.cl/</a>
F2	Precursor	Gerens Capital S.A.	Padre Mariano 272, Of. 201, Providencia	(56-2) 2230 9600	<a href="http://www.gerenscapital.cl">http://www.gerenscapital.cl</a>
F3	Agrodesarrollo	Sembrador Capital de Riesgo S.A.	Av. Vitacura 5250, Of. 606, Piso 6, Vitacura	(56-2) 2840 6571	<a href="http://www.sembrador.cl/">http://www.sembrador.cl/</a>
F3	Aurus Bios	Aurus Capital S.A.	Av. La Dehesa 1844 Of. 801, Lo Barnechea	(56-2) 2498 1300	<a href="http://www.aurus.cl/">http://www.aurus.cl/</a>
F3	Aurus Tecnología	Aurus Capital S.A.	Av. La Dehesa 1844 Of. 801, Lo Barnechea	(56-2) 2498 1300	<a href="http://www.aurus.cl/">http://www.aurus.cl/</a>
F3	Austral Capital	Austral Capital Partners S.A.	El Bosque Norte 0123, Of. 601, Las Condes	(56-2) 2246 0808	<a href="http://www.australcap.com">http://www.australcap.com</a>
F3	Copec-UC	AGF Security S.A.	Av. Apoquindo 3150, Piso 7, Las Condes	(56-2) 2584 3189	<a href="http://www.fondocopecuc.cl/">http://www.fondocopecuc.cl/</a>
F3	Ecus Agri-Food	Ecus AGF S.A.	Magdalena 140, Piso 5, Las Condes	(56-2) 2577 2200	<a href="http://ecuscapital.com/">http://ecuscapital.com/</a>
F3	Equitas Capital I	Equitas Management Partners S.A.	Av. Apoquindo 3910, piso 11, Las Condes	(56-2) 2799 3000	<a href="http://www.equitas.cl/">http://www.equitas.cl/</a>
F3	Equitas Capital II	Equitas Management Partners S.A.	Av. Apoquindo 3910, piso 11, Las Condes	(56-2) 2799 3000	<a href="http://www.equitas.cl/">http://www.equitas.cl/</a>
F3	IG Capital	EPG Partners S.A.	Rosario Norte 532, Of. 1501, Las Condes	(56-2) 2963 9600	<a href="http://epgpartners.cl/">http://epgpartners.cl/</a>
F3	IM Trust Energías Renovables	Credicorp Capital Asset Management S.A.	Av. Apoquindo 3721 - Piso 9, Las Condes	(56-2) 2450 1600	<a href="http://www.credicorpcapital.cl/">http://www.credicorpcapital.cl/</a>
F3	Precursor II	Gerens Capital S.A.	Padre Mariano 272, Of. 201, Providencia	(56-2) 2230 9600	<a href="http://www.gerenscapital.cl">http://www.gerenscapital.cl</a>
F3	Tridente	Zeus Capital S.A.	Av. La Dehesa 1201, Torre Norte, Of. 713, Lo Barnechea	(56-2) 2955 0901	<a href="http://www.zeuscapital.cl/">http://www.zeuscapital.cl/</a>
FEM	Asset Chile Exploración Minera	Asset S.A.	Rosario Norte 615, Of. 2003, Las Condes	(56-2) 2796 3700	<a href="http://www.assetchile.com/">http://www.assetchile.com/</a>
FEM	EPG Exploración Minera	EPG Partners S.A.	Rosario Norte 532, Of. 1501, Las Condes	(56-2) 2963 9600	<a href="http://epgpartners.cl/">http://epgpartners.cl/</a>
FEM	Lantánidos	Inversiones Mineras S.A.	Av. Presidente Riesco 5335, Of. 2104, Las Condes	(56-2) 2964 2000	<a href="http://www.mineriactiva.com/">http://www.mineriactiva.com/</a>
FEM	Mining	BTG Pactual Chile S.A. AGF	Av. Costanera Sur 2730, piso 23, Torre B, Las Condes	(56-2) 2587 5450	<a href="http://www.btgpactual.cl/">http://www.btgpactual.cl/</a>
FEM	Mining Equity	Zeus Capital S.A.	Av. La Dehesa 1201, Torre Norte, Of. 713, Lo Barnechea	(56-2) 2955 0901	<a href="http://www.zeuscapital.cl/">http://www.zeuscapital.cl/</a>
FEM	IMT Exploración Minera	Credicorp Capital Asset Management S.A.	Av. Apoquindo 3721 - Piso 9, Las Condes	(56-2) 2450 1600	<a href="http://www.credicorpcapital.cl/">http://www.credicorpcapital.cl/</a>

Línea	Fondo de Inversión	Administradora	Dirección	Teléfono	Sitio web
FC	Aurus Ventures III	Aurus Capital S.A.	Av. La Dehesa 1844 Of. 801, Lo Barnechea	(56-2) 2498 1300	<a href="http://www.aurus.cl/">http://www.aurus.cl/</a>
FC	Cleantech Ventures I	Greenvestment S.A.	Glamis 3161, Las Condes	(56-2) 2233 5560	<a href="http://www.masrecursosnaturales.cl">http://www.masrecursosnaturales.cl</a>
FC	D'E Capital Energías Renovables I	Administradora D'E Capital S.A.	Rosario Norte 555, Of. 804, Las Condes	(56-2) 2424 5770	<a href="http://decapital.cl/">http://decapital.cl/</a>
FC	Endurance Venture Equity	Endurance Investments S.A.	Alonso de Córdoba 5670, Of. 601, Las Condes	(56-2) 2941 2681	<a href="http://endinv.com/">http://endinv.com/</a>
FC	Green H2 Fund I	Greenvestment S.A.	Camino Turístico 11808 Depto 47, Lo Barnechea, Santiago		<a href="https://genesisventures.vc/">https://genesisventures.vc/</a>
FC	Equitas Capital III - FCSA.	Equitas Management Partners S.A.	Av. Apoquindo 3910, piso 11, Las Condes	(56-2) 2799 3000	<a href="http://www.equitas.cl/">http://www.equitas.cl/</a>
FC	Minería Activa III	Inversiones Mineras S.A.	Av. Presidente Riesco 5335, Of. 2104, Las Condes	(56-2) 2964 2000	<a href="http://www.mineriactiva.com/">http://www.mineriactiva.com/</a>
FC	Victus Chile	Sembrador Capital de Riesgo S.A.	Av. Vitacura 5250, Of. 606, Piso 6, Vitacura	(56-2) 2840 6571	<a href="http://www.sembrador.cl/">http://www.sembrador.cl/</a>
FT	Amérigo Chile Early Stage & Growth	Inversur Capital S.A.	Av. Providencia 229, Piso 3, Providencia	(56-2) 2222 0100	<a href="http://www.inversurcapital.com/">http://www.inversurcapital.com/</a>
FT	Best Potential	Thera Capital S.A.	Isidora Goyenechea 3365 Piso 7, Las Condes	(56-2) 2597 7411	-
FT	B2B Venture Growth	Taram Capital S.A.	Av. Alonso de Córdoba N°5710, oficina 703, Piso 7, Las Condes.	-	<a href="https://www.taramcapital.com/">https://www.taramcapital.com/</a>
FT	Clin	Inversiones Innovadoras S.A.	Av. Parque Antonio Rabat 6165, Comuna: Vitacura	(56-2) 2240 0300	<a href="https://fch.cl/proyecto/chileglobalventures/fondo-clin/">https://fch.cl/proyecto/chileglobalventures/fondo-clin/</a>
FT	Desafío Global	Zeus Capital S.A.	Av. La Dehesa 1201, Torre Norte, Of. 713, Lo Barnechea	(56-2) 2955 0901	<a href="http://www.zeuscapital.cl/">http://www.zeuscapital.cl/</a>
FT	Equitas Capital III - FT	Equitas Management Partners S.A.	Av. Apoquindo 3910, piso 11, Las Condes	(56-2) 2799 3000	<a href="http://www.equitas.cl/">http://www.equitas.cl/</a>
FT	Exploradores I	Südlich Capital S.A	San Francisco , Nro. 1070. Puerto Varas.	(56- 9) 8900 4444	<a href="https://sudlich.cl">https://sudlich.cl</a>
FT	Fen Ventures II	Fen Capital S.A.	San Sebastián 2750, piso 8, Las Condes	-	<a href="https://www.fenventures.com/">https://www.fenventures.com/</a>
FT	Génesis Ventures	Génesis Capital S.A.	Cerro El Plomo 5931, Of. 1512, Las Condes	(56-2) 2969 7657	<a href="http://www.genesispartners.cl/">http://www.genesispartners.cl/</a>
FT	Impact Investment Chile	Sudamerik S.A.	Edificio Torre Titanium, Av. Isidora Goyenechea 2800, Of. 2903, Las Condes	(56-2) 2322 43063	<a href="http://www.sudamerik.com">http://www.sudamerik.com</a>
FT	Invexor Discovery-1	Invexor Capital S.A.	Avenida Apoquindo 3001, Piso 9, Las Condes		<a href="https://www.invexor.com/">https://www.invexor.com/</a>
FT	Invexor Innovation I	Invexor Capital S.A.	Avenida Apoquindo 3001, Piso 9, Las Condes		<a href="https://www.invexor.com/">https://www.invexor.com/</a>

Línea	Fondo de Inversión	Administradora	Dirección	Teléfono	Sitio web
FT	Invexor Innovation II	Invexor Capital S.A.	Avenida Apoquindo 3001, Piso 9, Las Condes		<a href="https://www.invexor.com/">https://www.invexor.com/</a>
FT	Nazca Ventures	Nazca Ventures S.A.	Félix de Amesti 299, Las Condes	(56-2) 2656 9731	<a href="http://www.nazca.vc/">http://www.nazca.vc/</a>
FT	Nexo Chile Ventures I	ACN Ventures S.A.	Av. Américo Vespucio 960, Las Condes.	(56-2) 2263 8800	<a href="http://www.acn.cl/">http://www.acn.cl/</a>
FT	Next	Chile Ventures S.A	Avenida Los Conquistadores 1700, Providencia, Santiago.	(56 9) 6846 2716	<a href="http://www.chileventures.vc/">http://www.chileventures.vc/</a>
FT	NXTP Labs	NXTP Partners Chile S.A.	Av. Italia 850, Piso 2, Providencia	(54-11) 5278 3248	<a href="http://www.nxtplabs.com">http://www.nxtplabs.com</a>
FT	Parque País	Sudamerik S.A.	Edificio Torre Titanium, Av. Isidora Goyenechea 2800, Of. 2903, Las Condes	(56-2) 2322 43063	<a href="http://www.sudamerik.com">http://www.sudamerik.com</a>
FT	Screen One Etapas Tempranas	Screen Capital S.A.	Isidora Goyenechea N°2939, oficina 901, Las Condes	(56-2) 2232 6656	<a href="http://screencapital.cl/">http://screencapital.cl/</a>
FT	Screen II	Screen Capital S.A.	Isidora Goyenechea N°2939, oficina 901, Las Condes	(56-2) 2232 6656	<a href="http://screencapital.cl/">http://screencapital.cl/</a>
FT	Weboost	Administradora de Fondos de Inversión Privados Weebost S.A.	Carmencita 290, Las Condes	(56 9) 98298941	<a href="https://weboost.vc/">https://weboost.vc/</a>
FET	Alaya II	Alaya Capital Partners S.A.	Miguel Claro 195, oficina 806, Providencia	(56-2) 2364 3700	<a href="https://alaya-capital.com/">https://alaya-capital.com/</a>
FET	Alerce VC	Endurance Investments S.A.	Alonso de Córdova 5670, Of. 601, Las Condes	(56-2) 2941 2681	<a href="http://endinv.com/">http://endinv.com/</a>
FET	Chileoutlier seed Fund I	Administradora Devlabs Ventures S.A.	Callejon Massmann 474, Of. 802, Temuco	-	<a href="https://devlabs.vc/">https://devlabs.vc/</a>
FET	Manutara I	Manutara Capital S.A.	La Concepción 165, Of 211, Providencia	(56-2) 2321 3095	<a href="http://www.manutaraventures.com/">http://www.manutaraventures.com/</a>
FET	Vulcano	Dadneo II S.A	Isidora Goyenechea 3250, Las Condes	-	<a href="http://www.dadneo.com/">http://www.dadneo.com/</a>



CORFO

[www.corfo.cl](http://www.corfo.cl)